

平成 23 年度決算の概要

(普通会計)

IWAMIZAWA



あやめ公園



いわみざわ公園バラ園

(平成 25 年 7 月 ばらサミット開催予定)

平成 24 年 10 月
岩見沢市企画財政部財政課

目 次

I 平成 23 年度の決算状況		
1 決算の状況	・・・	1
2 決算規模の推移	・・・	1
II 歳 入		
1 歳入の内訳	・・・	2
2 歳入内訳（性質別）の推移	・・・	3
3 市税	・・・	4
4 市税決算額の推移	・・・	5
5 地方交付税	・・・	6
III 歳 出		
1 目的別歳出	・・・	7
2 目的別歳出決算額の推移	・・・	8
3 性質別歳出	・・・	9
4 性質別歳出決算額の推移	・・・	10
IV 財政の弾力性		
1 経常収支比率	・・・	11
2 健全化判断比率等	・・・	12
V 地方債の残高		
1 地方債残高の推移	・・・	13
VI 基金の残高		
1 基金残高の推移	・・・	14
決算状況（決算カード）	・・・	15

(注 1) 普通会計とは、会計区分が異なる自治体の財政状況を比較するため、統一的な基準で整理して比較できるようにした統計上の会計区分です。

岩見沢市では、一般会計と特別会計の一部（高等学校費、公共用地等造成費の一部、駅北土地区画整理事業費の一部）が該当します。

(注 2) この資料中の金額は、原則として、各係数ごとに四捨五入で表示しています。したがって、文中及び各表中の数値とその内訳の合計値とは、一致しない場合があります。

この表紙のイラストは、「岩見沢緑陵高等学校 情報コミュニケーション科」の白取佳苗さん(H24.3 卒業)(あやめ公園)、大沼美咲さん(H23.3 卒業)(いわみざわ公園バラ園)が作成したものです。

I 平成23年度の決算状況

岩見沢市の平成23年度の決算の状況はどのようになっているのでしょうか？

1. 決算の状況

岩見沢市の平成23年度の決算は、約0.8億円の黒字となっています。また、平成22年度からの繰越額を除くなどした実質単年度収支は、約▲5.2億円となっています。

単位：千円

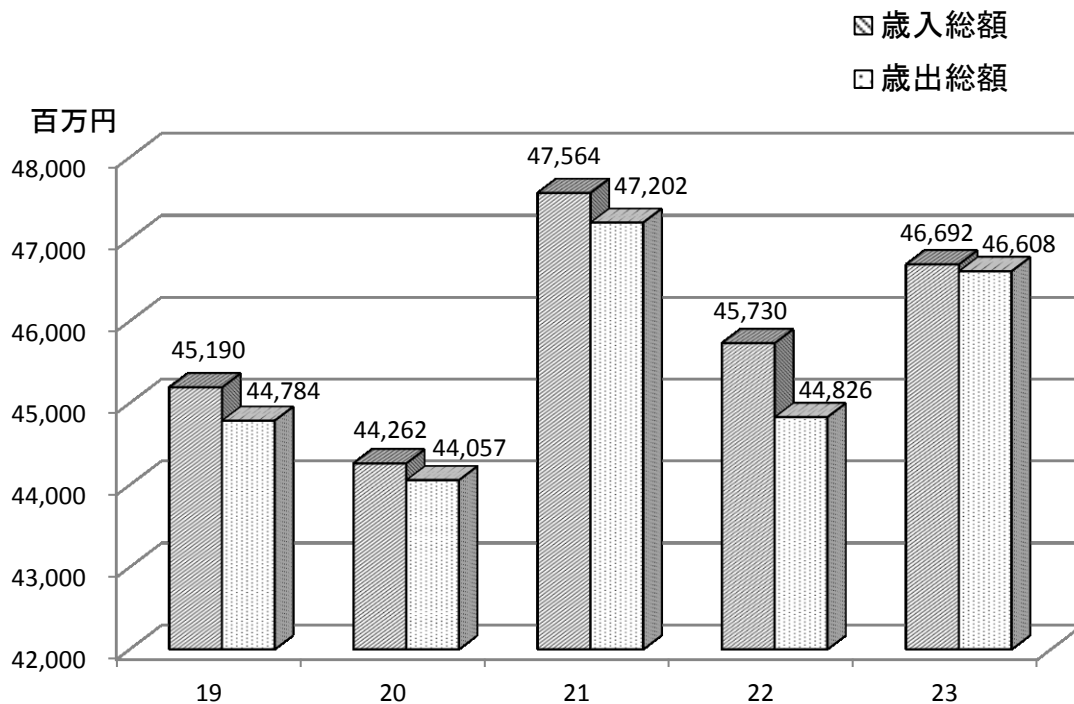
区 分	平成23年度決算額	平成22年度決算額
歳 入 総 額	46,692,114	45,729,576
歳 出 総 額	46,608,194	44,825,905
歳入歳出差引額	83,920	903,671
実 質 収 支	20,029	848,726
単 年 度 収 支	▲ 828,697	609,434
実 質 単 年 度 収 支	▲ 522,140	1,190,915

- ★実質収支… 歳入歳出差引額から翌年度に繰り越すべき財源を除いた額
- ★単年度収支… 当該年度の実質収支から前年度の実質収支を差し引いた額
- ★実質単年度収支… 単年度収支に、財政調整基金への積立額及び地方債の繰上償還額を加え、財政調整基金の取崩額を差し引いた額

決算の規模はどのようになっているのでしょうか？

2. 決算規模の推移

平成23年度の決算規模は、平成22年度と比較して、歳入で9.6億円の増、歳出で17.8億円の増となっています。



Ⅱ 歳 入

市民の皆さんが日常生活を送るためにお金が必要なように、市役所が行政活動（仕事）を行うにも、当然お金が必要となります。そのお金はどこからくるのでしょうか？

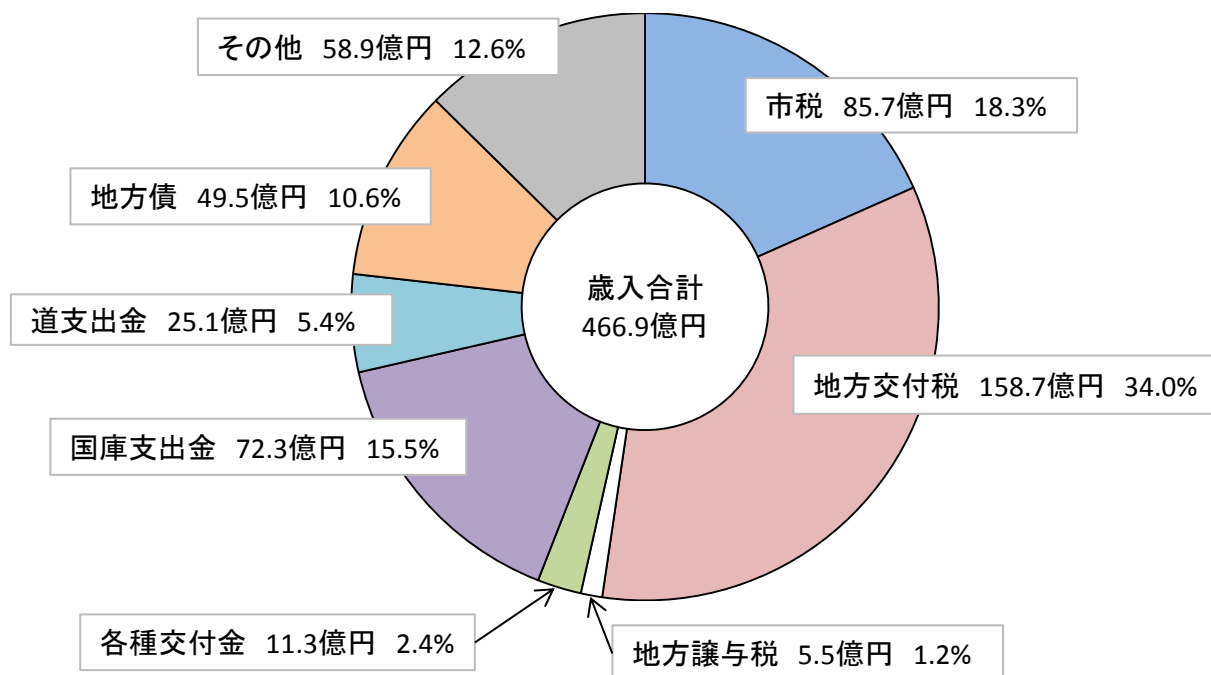
1. 歳入の内訳

市の歳入（収入）の内訳は下記のとおりとなっています。市民の皆様から納められる市税収入18.3%、国から交付されている地方交付税34.0%となり、合計で全体の50%以上を占めています。次いで国庫支出金、地方債の順になっています。

単位：千円

区 分	平成23年度決算額		平成22年度決算額	
市 税	8,568,686	18.3%	8,577,200	18.8%
地 方 交 付 税	15,866,922	34.0%	15,714,962	34.4%
地 方 譲 与 税	549,066	1.2%	563,391	1.2%
各 種 交 付 金	1,128,713	2.4%	1,191,135	2.6%
国 庫 支 出 金	7,231,570	15.5%	7,519,002	16.4%
道 支 出 金	2,505,771	5.4%	2,354,139	5.2%
地 方 債	4,947,100	10.6%	4,630,500	10.1%
そ の 他	5,894,286	12.6%	5,179,247	11.3%
合 計	46,692,114	100.0%	45,729,576	100.0%

歳入の内訳（平成23年度決算）



- ★地方交付税・・・ 国税5税の一定割合の額で、地方公共団体が等しくその行うべき事務を執行することができるよう、一定の基準により国が交付するもの
- ★地方譲与税・交付金・・・ 国や道の税金として集められ、地方公共団体に譲与又は交付されるもの
- ★国・道支出金・・・ 国や道が使い道を特定して地方公共団体に交付する資金の総称
- ★地方債・・・ いわゆる借入金で、その返済が一会計年度を超えて行われるもの

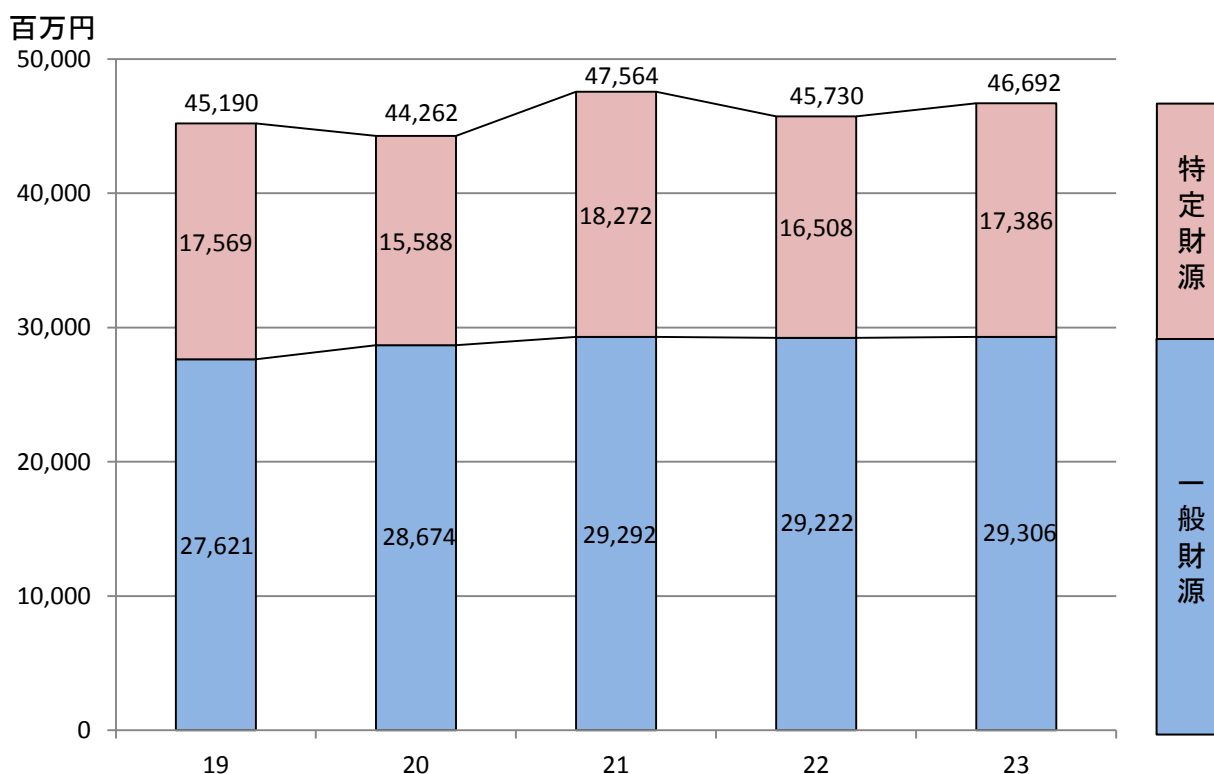
2. 歳入内訳（性質別）の推移

近年、市が使い道を限定されず自由に使えるお金（一般財源）の構成比が、低くなってきています。特に一般財源において大きなウエイトを占める市税、地方交付税、臨時財政対策債の割合が減少しています。

単位：千円

区 分		平成23年度決算額		平成22年度決算額	
一般財源	市 税	8,568,686	18.3%	8,577,200	18.8%
	地 方 交 付 税	15,866,922	34.0%	15,714,962	34.4%
	地 方 譲 与 税	549,066	1.2%	563,391	1.2%
	各 種 交 付 金	1,128,713	2.4%	1,191,135	2.6%
	財 政 調 整 基 金 繰 入 金	120,000	0.3%	0	0.0%
	臨 時 財 政 対 策 債	1,576,000	3.4%	1,999,400	4.4%
	前 年 度 繰 越 金	865,358	1.9%	258,914	0.5%
	そ の 他	631,446	1.3%	916,513	2.0%
	小 計	29,306,191	62.8%	29,221,515	63.9%
特定財源	国 庫 支 出 金	6,961,610	14.9%	6,931,905	15.2%
	道 支 出 金	2,501,088	5.4%	2,348,840	5.1%
	市 債	3,371,100	7.2%	2,631,100	5.8%
	そ の 他	4,552,125	9.7%	4,596,216	10.0%
	小 計	17,385,923	37.2%	16,508,061	36.1%
合 計		46,692,114	100.0%	45,729,576	100.0%
標 準 財 政 規 模		25,282,484	—	25,394,974	—

※標準財政規模とは、普通交付税の算定の仕組みを通じて計算されるもので、地方公共団体が標準的な状態で収入できるであろう経常一般財源の規模を示すもの



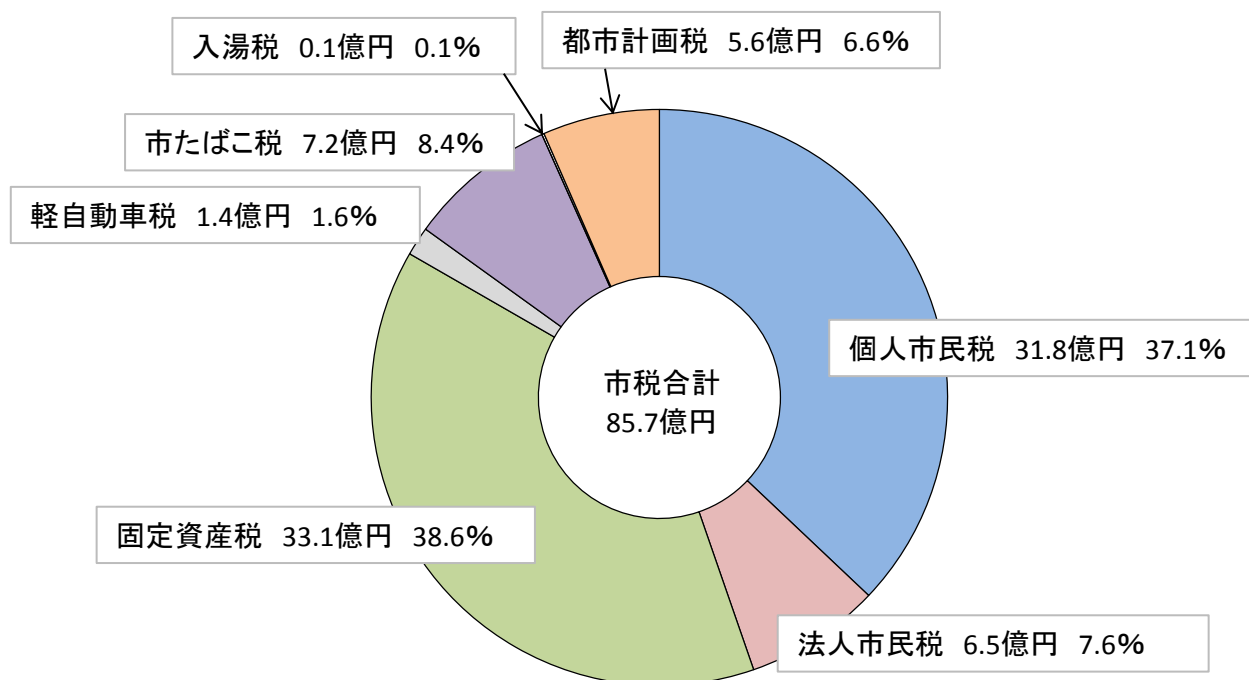
3. 市税

市の歳入の中心である市税の内訳は、下記のようになっています。
 固定資産税が市税全体の38.6%を占め、続いて、個人市民税（37.1%）、市たばこ税（8.4%）、法人市民税（7.6%）の順になっています。

単位：千円

区 分		平成23年度決算額		平成22年度決算額	
普通税	個人市民税	3,175,656	37.1%	3,254,110	37.9%
	法人市民税	654,191	7.6%	678,803	7.9%
	固定資産税	3,309,347	38.6%	3,301,975	38.5%
	軽自動車税	139,234	1.6%	135,462	1.6%
	市たばこ税	717,951	8.4%	633,158	7.4%
	小計	7,996,379	93.3%	8,003,508	93.3%
目的税	入湯税	10,476	0.1%	9,972	0.1%
	都市計画税	561,831	6.6%	563,720	6.6%
	小計	572,307	6.7%	573,692	6.7%
合計		8,568,686	100.0%	8,577,200	100.0%

市税収入の内訳（平成23年度決算）



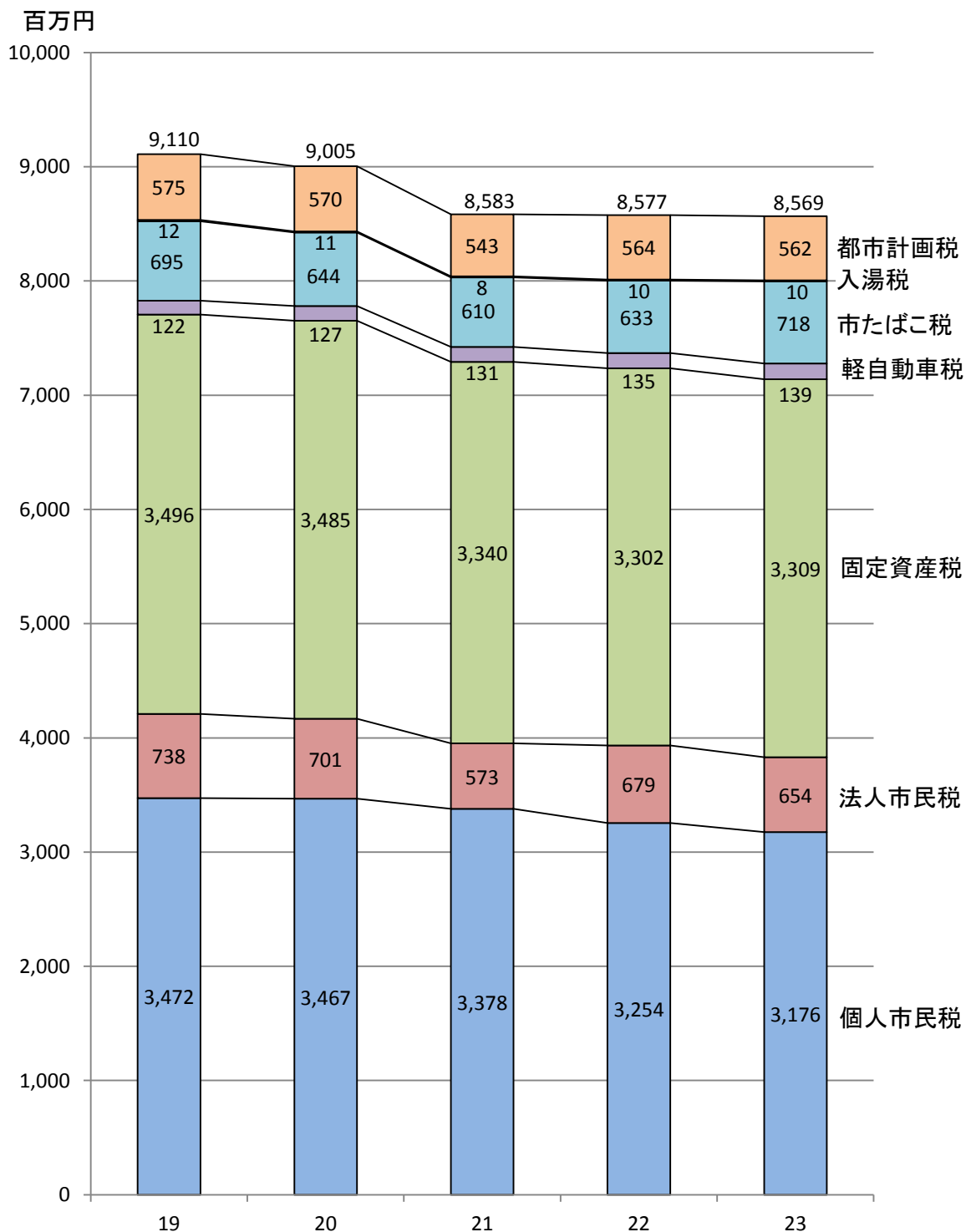
- ★ 個人市民税・・・ 個人の前年の所得に対してかかる税
- ★ 法人市民税・・・ 法人（会社など）に対し、その所得に対してかかる税
- ★ 固定資産税・・・ 土地・家屋及び償却資産（事業用の機械・器具・備品など）に対してかかる税
- ★ 都市計画税・・・ 都市計画区域内の土地や家屋に対してかかる税で、都市計画事業や、土地区画整理事業費用にあてられる
- ★ 市たばこ税・・・ 市内で売られるたばこに対してかかる税
- ★ その他…………… 軽自動車税、入湯税など

4. 市税決算額の推移

個人市民税は、税制改正の影響により、平成19年度までは増加傾向となっていましたたが、平成20年度からは個人市民税、法人市民税が経済情勢の低迷により、減少傾向にあります。

市たばこ税は、税制改正の影響により、増加しています。

市税決算額の推移



5. 地方交付税

地方交付税は、市の収入の30%以上を占め、市税と並ぶ重要な財源となっています。

臨時財政対策債（借入金）は、国が地方交付税を交付する際の財源に不足が生じたため、地方交付税の一部が振り替えられたものです。

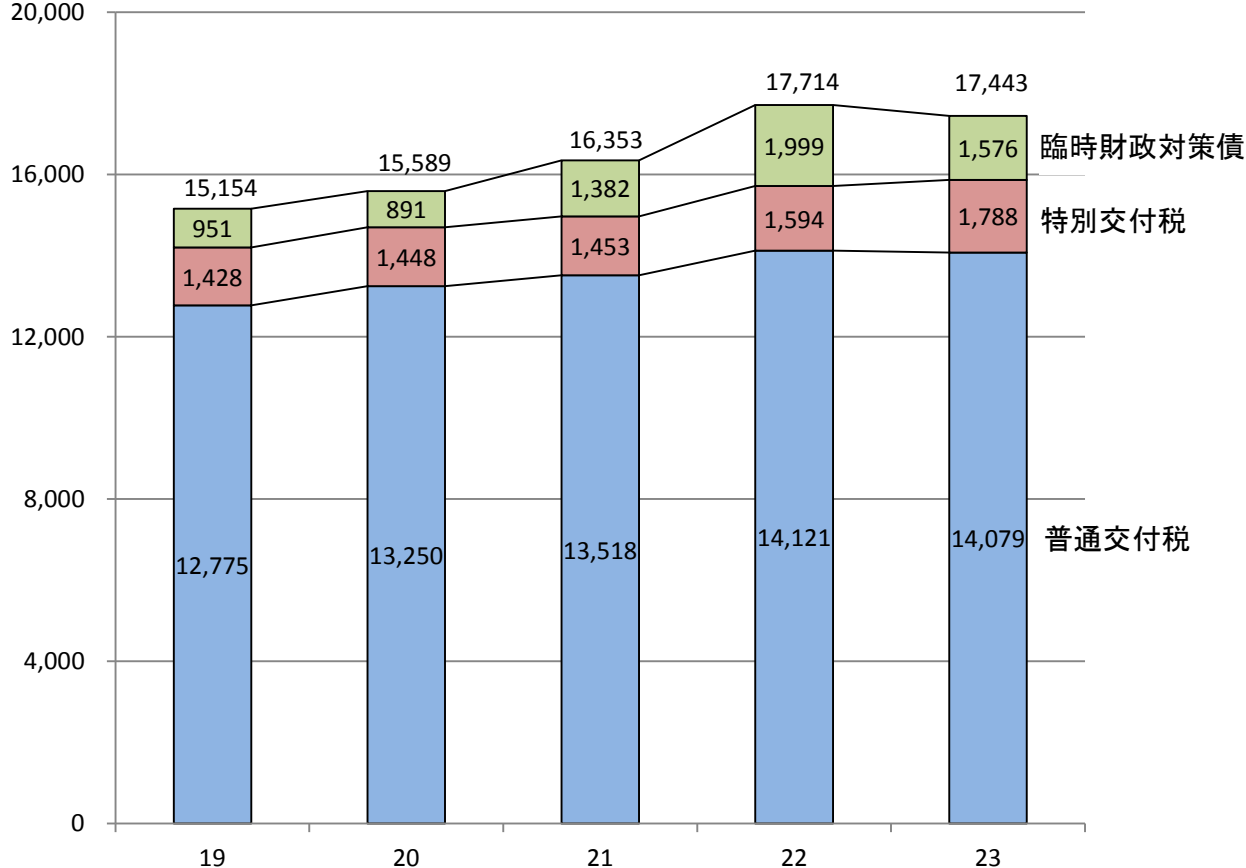
単位：千円

区分	平成23年度決算額		平成22年度決算額	
普通交付税	14,078,695	80.7%	14,120,608	79.7%
特別交付税	1,788,227	10.3%	1,594,354	9.0%
臨時財政対策債	1,576,000	9.0%	1,999,400	11.3%
合計	17,442,922	100.0%	17,714,362	100.0%

合併算定替による影響額	1,285,148	—	1,205,433	—
-------------	-----------	---	-----------	---

※合併後15年間の特例措置（平成18年度から平成32年度まで）

百万円
20,000



- ★ 特別交付税・・・地方交付税の一部で、普通交付税でとらえることができなかった特別の財政需要（大災害など）があった場合に交付される
- ★ 臨時財政対策債・・・地方一般財源の不足に対処するため、投資的経費以外の経費にも充てられる地方財政法第5条の特例として発行される地方債で、地方交付税制度を通じて標準的に保障されるべき地方一般財源の規模を示す各地方公共団体の基準財政需要額を基本に、団体ごとに発行可能額が算出される

Ⅲ 歳 出

市役所は、お金をどのようなことに使っているのでしょうか？

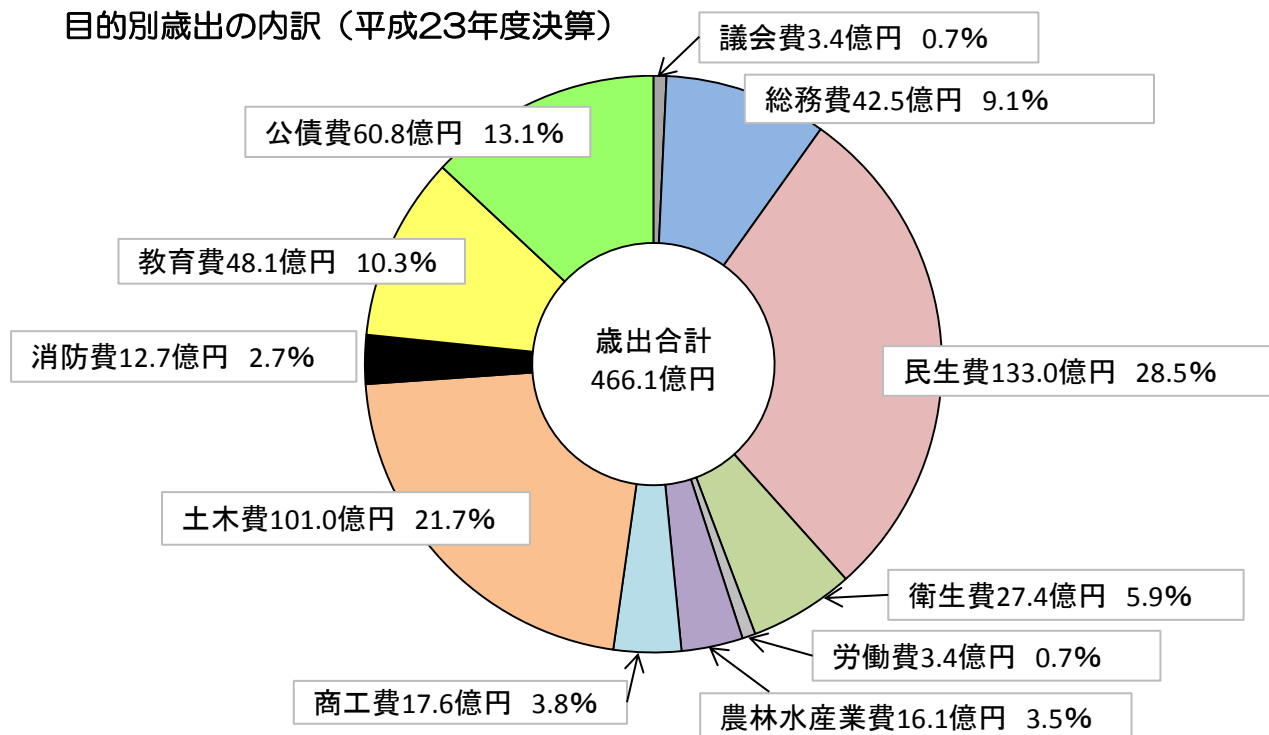
1. 目的別歳出

使われたお金を行政の目的別に分類すると、もっとも大きな割合を占めるのが、民生費で、次いで土木費、公債費などの順になっています。

単位：千円

区 分	平成23年度決算額		平成22年度決算額	
議 会 費	338,538	0.7%	259,240	0.6%
総 務 費	4,250,666	9.1%	4,079,374	9.1%
民 生 費	13,298,215	28.5%	12,838,983	28.6%
衛 生 費	2,740,499	5.9%	2,096,378	4.7%
労 働 費	344,127	0.7%	304,807	0.7%
農 林 水 産 業 費	1,606,144	3.5%	1,792,866	4.0%
商 工 費	1,763,327	3.8%	1,148,480	2.5%
土 木 費	10,097,885	21.7%	9,571,740	21.4%
消 防 費	1,274,658	2.7%	1,169,471	2.6%
教 育 費	4,810,782	10.3%	4,963,260	11.1%
公 債 費	6,083,353	13.1%	6,601,306	14.7%
合 計	46,608,194	100.0%	44,825,905	100.0%

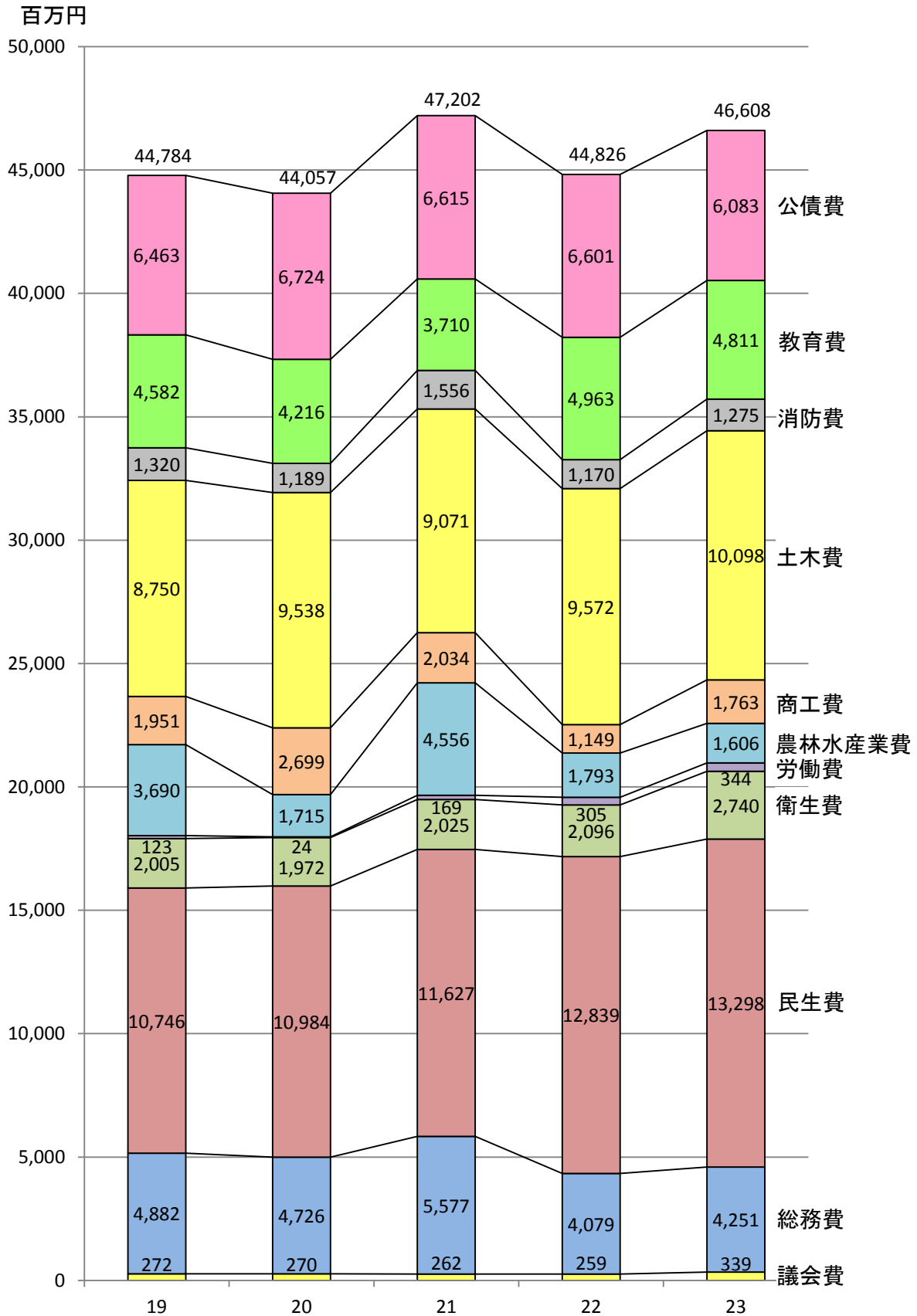
目的別歳出の内訳（平成23年度決算）



- ★総務費・・・庁舎や財産の維持管理、戸籍の管理、税金の徴収などにかかる経費
- ★民生費・・・児童、高齢者、障がい者等の福祉や生活保護にかかる経費
- ★衛生費・・・健康増進、病気の予防、環境保全、ごみの処理などにかかる経費
- ★農林水産業費・・・農林水産業の振興を図るための支援や基盤整備などにかかる経費
- ★商工費・・・商業や工業、観光の振興などにかかる経費
- ★土木費・・・道路、住宅、公園などの土木施設の建設や維持補修等にかかる経費
- ★教育費・・・小・中・高等学校などの建設や学校教育、生涯学習などにかかる経費
- ★公債費・・・借入金の元金・利子などを支払うための経費

2. 目的別歳出決算額の推移

民生費は景気の低迷などによる生活保護費の伸びや、少子高齢化に伴う諸施策の実施により、増加傾向にあります。



3. 性質別歳出

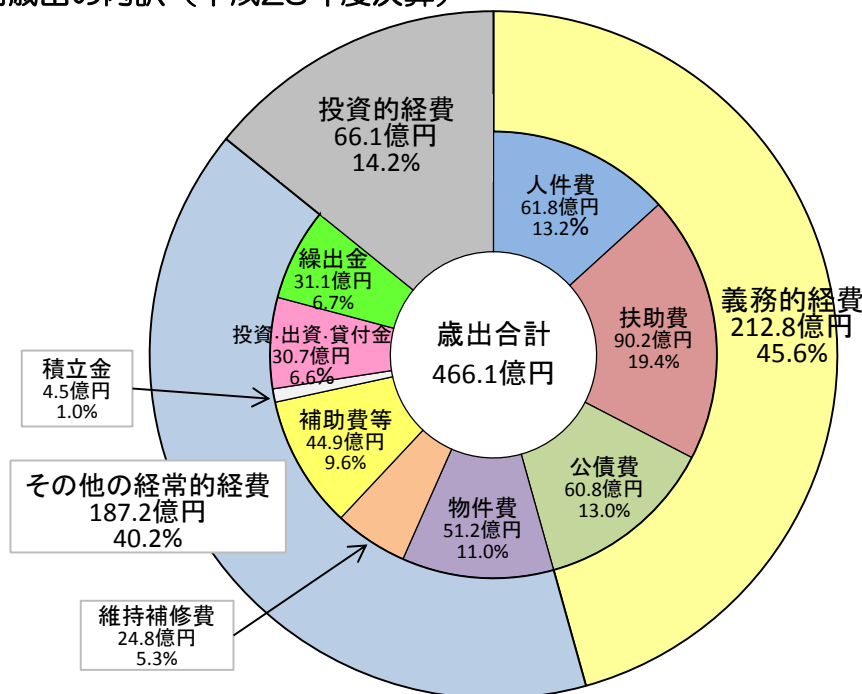
使われたお金を性質別に分類すると、支出が義務づけられ、任意に削減することが難しい人件費、扶助費、公債費などの「義務的経費」と、普通建設事業費などに充てられる「投資的経費」、「その他の経常的経費」に分けることができます。

義務的経費が増加すると自由に使えるお金が少なくなるということになりますが、平成23年度決算では、全体の46%を占めています。

単位：千円

区 分			平成23年度決算額		平成22年度決算額	
経常的経費	義務的経費	人 件 費	6,176,022	13.2%	6,263,623	14.0%
		扶 助 費	9,022,629	19.4%	8,597,535	19.2%
		公 債 費	6,083,353	13.0%	6,601,306	14.7%
		小 計①	21,282,004	45.6%	21,462,464	47.9%
	その他の経常的経費	物 件 費	5,118,307	11.0%	4,742,834	10.6%
		維 持 補 修 費	2,484,053	5.3%	1,397,083	3.1%
		補 助 費 等	4,485,385	9.6%	4,312,898	9.6%
		積 立 金	450,678	1.0%	155,146	0.4%
		投 資 ・ 出 資 ・ 貸 付 金	3,069,627	6.6%	3,104,022	6.9%
		繰 出 金	3,108,007	6.7%	2,969,938	6.6%
	小 計②	18,716,057	40.2%	16,681,921	37.2%	
	計 ①+②	39,998,061	85.8%	38,144,385	85.1%	
	投 資 的 経 費 ③	6,610,133	14.2%	6,681,520	14.9%	
	合 計 ①+②+③	46,608,194	100.0%	44,825,905	100.0%	

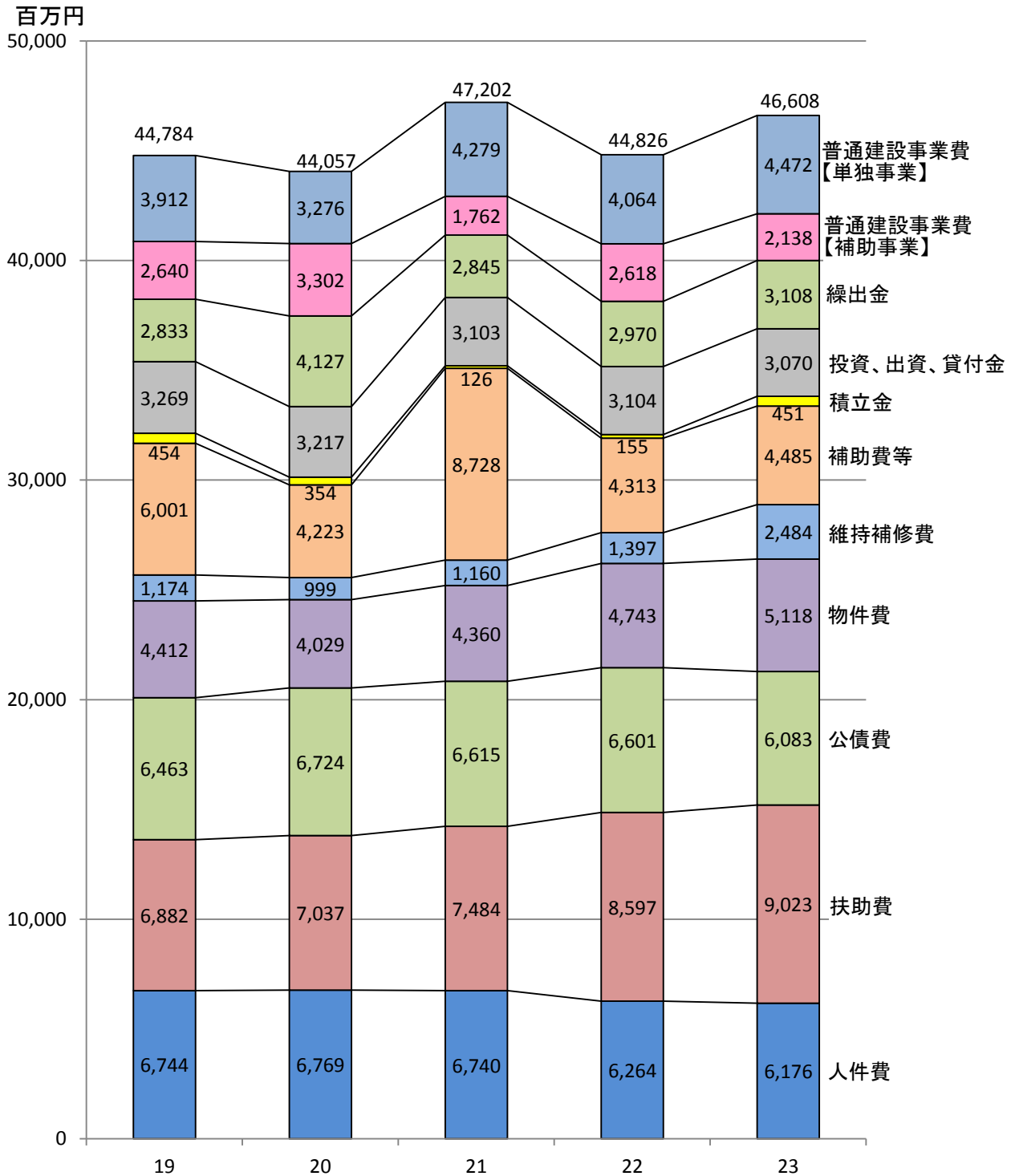
性質別歳出の内訳（平成23年度決算）



- ★ 人件費・・・ 職員の給与などの支払いにかかる経費
- ★ 扶助費・・・ 生活保護費や児童・高齢者や障がい者などに対する様々なサービスに要する経費
- ★ 公債費・・・ 借入金の元金・利子などを支払うための経費
- ★ 投資的経費
（普通建設事業費、災害復旧事業費、失業対策事業費） 普通建設事業費：道路、橋梁、公園、学校等の社会資本の整備に要する経費。国からの補助金などをもらって実施する補助事業と、市単独で行う単独事業がある。

4. 性質別歳出決算額の推移

普通建設事業費（単独事業）は、ポルタ再生事業の実施により、増加しています。
 普通建設事業費（補助事業）は、小中学校の耐震改修事業費の減により、減少しています。
 扶助費は、生活保護費の伸びにより、増加しています。
 人件費は、職員数と退職者数の減により、減少しています。



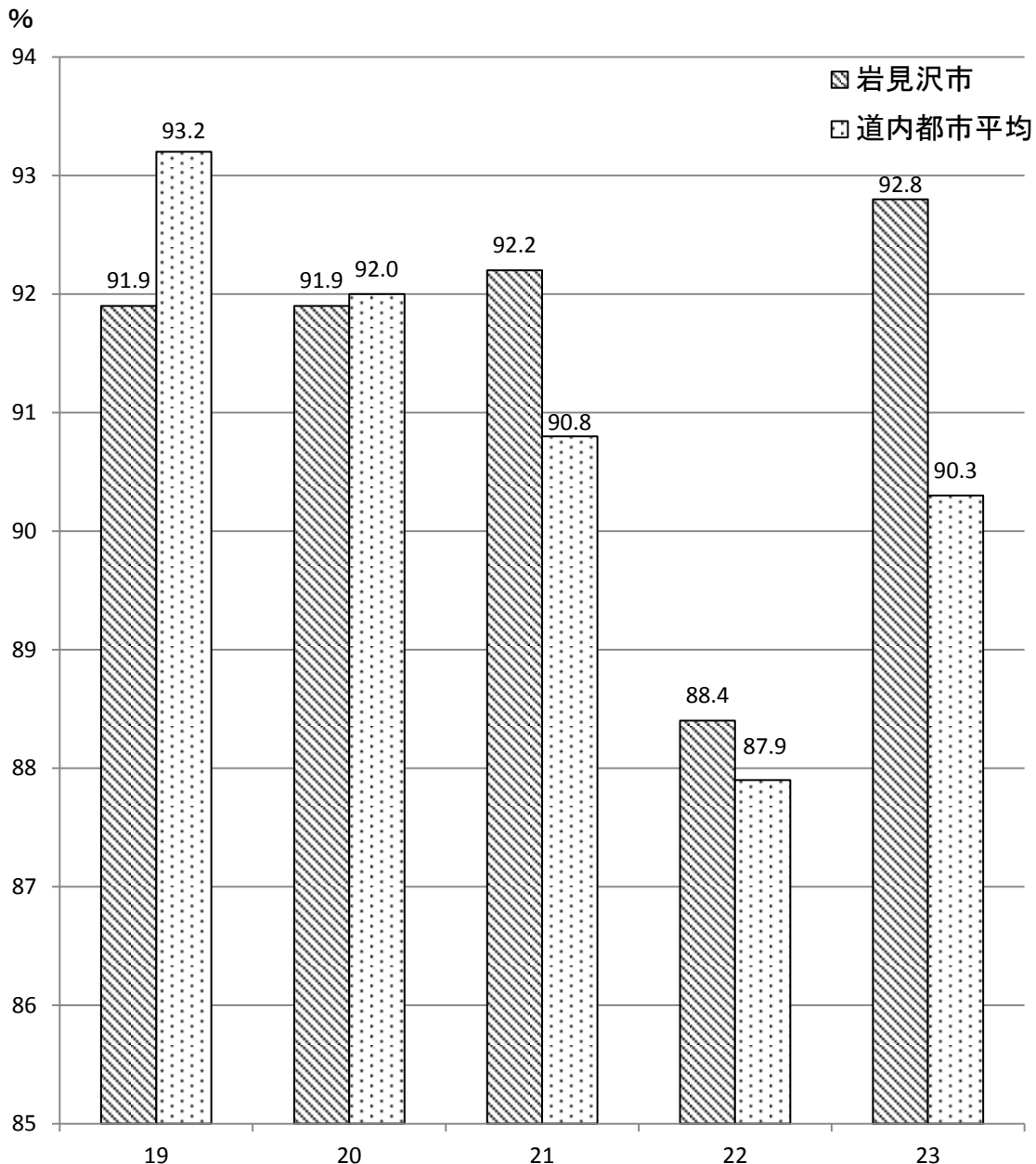
IV 財政の弾力性

自由に使えるお金が多くあることを、財政の「弾力性が高い」といいます。市財政の弾力性はどうなっているのでしょうか？

1. 経常収支比率

財政の弾力性を示す指標のひとつである経常収支比率は、扶助費や維持補修費（除排雪経費）の増加や臨時財政対策債の減少により、高くなっています。
この指標は、低いほど弾力性が高いこととなります。

経常収支比率の推移



★ 経常収支比率・・・毎年度経常的に支出される経費に充当された一般財源の額が、市税、普通交付税を中心とする毎年度経常的に収入される一般財源の合計額に占める割合。
財政構造の弾力性をあらわす比率として使われ、低いほうが弾力性が高いことになる。

※なお、減税補てん債・臨時財政対策債は経常一般財源として扱われる。

2. 「地方公共団体の財政の健全化に関する法律」に基づく健全化判断比率

平成20年度（平成19年度決算）から、「地方公共団体の財政の健全化に関する法律」に基づき、新たな財政指標（前年度決算に基づく）の公表が義務付けられました。

また、平成21年度（平成20年度決算）からは、その比率が基準を超える場合は、財政健全化計画等を定めることとなりました。

1 健全化判断比率

指 標 名	H19決算	H20決算	H21決算	H22決算	H23決算	早期健全化 基準	財政再生 基準
実質赤字比率	—	—	—	—	—	①912.11% ～②312.06%	20%
連結実質赤字比率	—	—	—	—	—	①917.11% ～②317.06%	30%
実質公債費比率 (道内都市平均)	12.7% (16.5%)	13.5% (16.1%)	14.0% (15.5%)	13.4% (14.9%)	12.6% (14.2%)	25%	35%
将来負担比率 (道内都市平均)	68.5% (189.7%)	64.5% (175.9%)	55.1% (162.4%)	45.6% (140.8%)	43.0% (134.8%)	350%	

※ 連結実質赤字比率の財政再生基準は、3年間の経過措置がある。

(H20決算：40% H21決算：40% H22決算：35% H23決算～：30%)

★実質赤字比率… 福祉、教育、まちづくりなどを行う地方公共団体の一般会計等の赤字額を市税等の財源の規模と比較して指標化し、財政運営の深刻度を示す。（一般会計等）

★連結実質赤字比率… すべての会計の赤字と黒字を合算して、その団体としての全体の資金の不足の程度を把握するため、市税等の財源の規模と比較して指標化し、地方公共団体全体としての運営の深刻度を示す。（一般会計等＋公営事業会計）

★実質公債費比率… 借入金の返済額及びこれに準じる額の大きさを指標化し、資金繰りの危険度を示す。（一般会計等＋公営事業会計＋一部事務組合・広域連合）

★将来負担比率… 地方公共団体の一般会計の借入金（市債）や将来支払っていく可能性のある負担等の現時点での残高の程度を指標化し、将来財政を圧迫する可能性が高いかどうかを示す。（一般会計等＋公営企業会計＋一部事務組合・広域連合＋地方公社・第3セクター）

2 資金不足比率（公営企業会計ごと）

公営企業の資金不足を公営企業の財政規模である料金収入の規模と比較して指標化したもので、経営状況の深刻度を示します。

会 計 名	H19決算	H20決算	H21決算	H22決算	H23決算	経営健全化 基準
と 畜 場 費	—	—	—	—	—	20%
公 設 卸 売 市 場 費	—	—	—	—	—	
農 業 集 落 排 水 事 業 費	—	—	—	—	—	
北 村 簡 易 水 道 事 業 費	—	—	/	/	/	
栗 沢 町 簡 易 水 道 事 業 費	—	—	/	/	/	
栗 沢 町 下 水 道 事 業 費	—	—	/	/	/	
北 村 農 業 集 落 排 水 事 業 費	—	—	/	/	/	
公 共 用 地 等 造 成 費	—	—	—	—	—	
企 業 用 地 造 成 費	77.3%	—	—	—	—	
病 院 事 業 会 計	—	—	—	—	—	
水 道 事 業 会 計	—	—	—	—	—	
下 水 道 事 業 会 計	—	—	—	—	—	

※「—」表示は資金不足が生じていないことを表す。

※「/」表示の会計は、平成20年度で会計閉鎖（他会計に統合）

V 地方債の残高

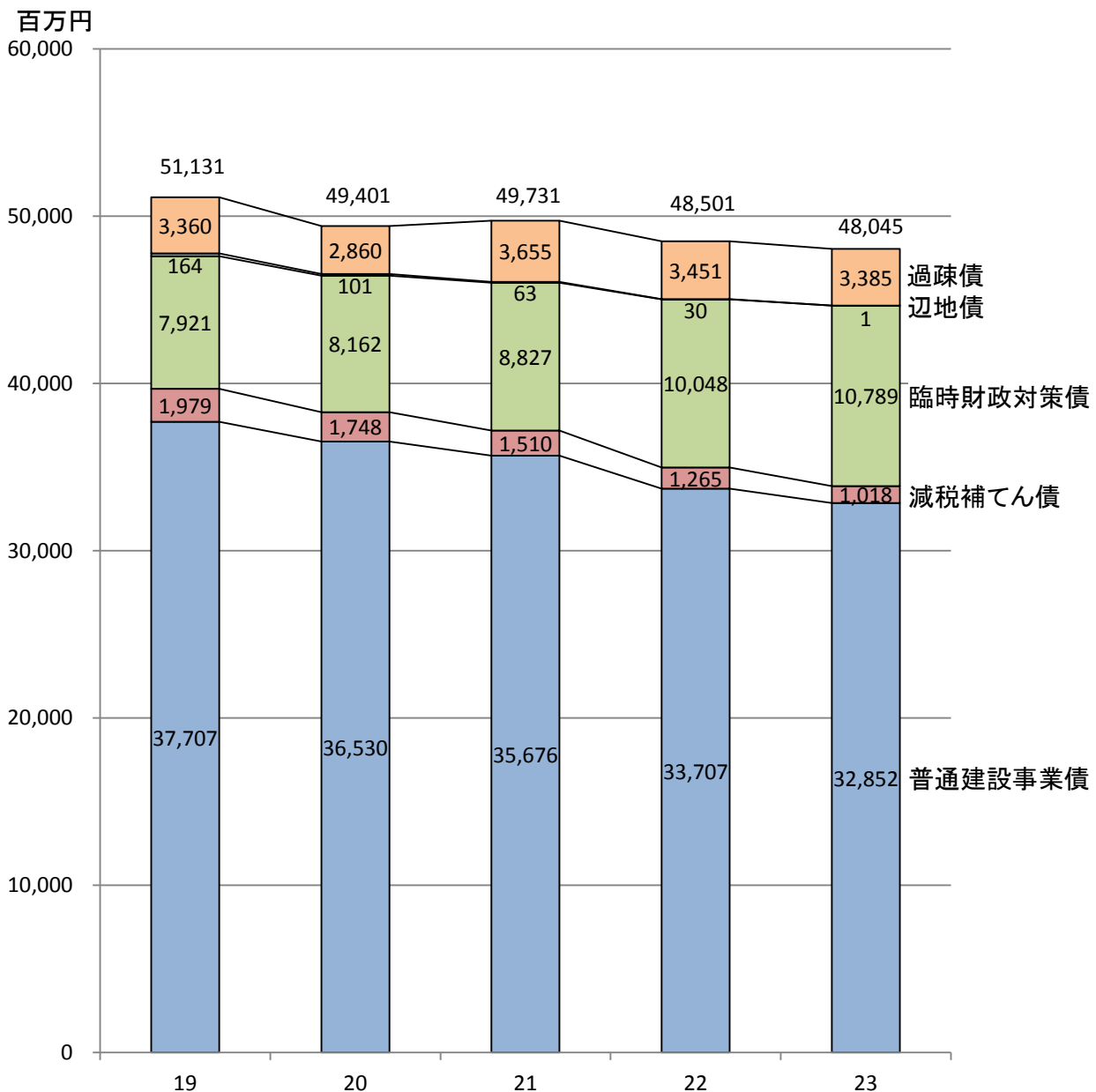
市の借入金は、480億円

1. 地方債残高の推移

市の借入金である地方債の残高は、減少傾向にあります。
 また、交付税算入がある、いわゆる「良質な地方債」を中心として借入れを行っています。
 一方で、国の制度により、交付税の一部から振替えられた臨時財政対策債などの発行により、一般財源振替え分の地方債の残高が増加傾向にあります。

市民 1 人当たりの借金	H19	H20	H21	H22	H23
	56万円	54万円	55万円	54万円	54万円

地方債残高の推移



Ⅵ 基金の残高

市の貯金総額は、157億円

1. 基金残高の推移

基金とは、市の貯金にあたるものです。

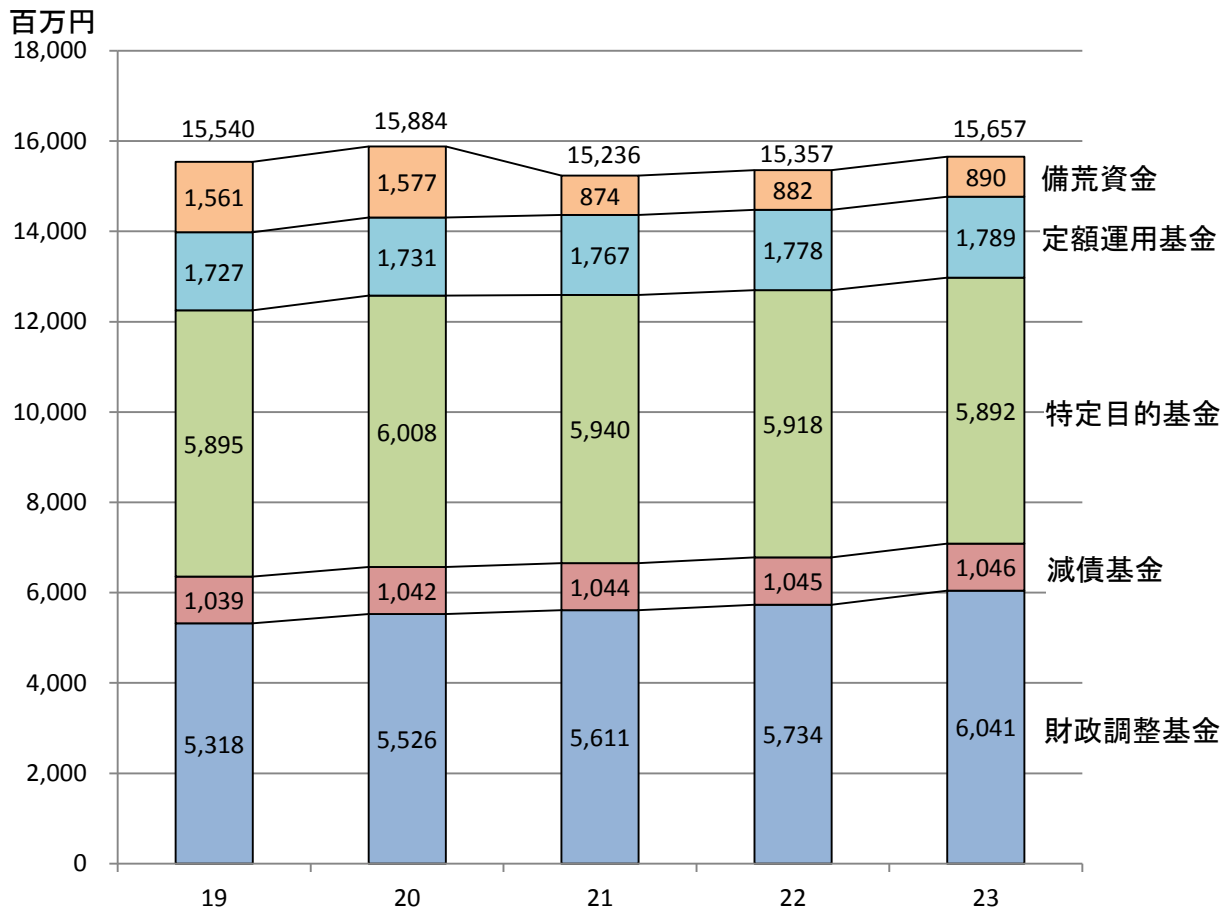
財政調整基金は、予期しない収入の減少や不時の支出の増に備え、積み立てたものです。

減債基金は、公債費の償還に充てるため、交付税に一括算入され基金に積んだものと、市が独自に積み立てたものがあります。

また、特定の目的のために積み立てられた特定目的基金も各種事業を行うための財源として活用しています。

この他、定額運用基金（土地開発基金）と備荒資金組合納付金を貯金として保有しています。

基金残高の推移



★基金…… 地方公共団体が、条例に定めるところにより、特定の目的のために財産を維持し、資金を運用するために設けられる資金又は財産

★減債基金…… 地方債の償還のために設けられた基金

★特定目的基金… 特定の目的のために資金を積み立て活用する基金

★財政調整基金… 地方公共団体における年度間の財源不均衡を調整するための基金

平成23年度決算状況

岩見沢市

Main financial statement table with multiple columns: 都道府県名, 市町村名, 人口, 面積, 歳入, 歳出, 歳入歳出, 経常一般財源, 非常一般財源, 経常一般財源比率, etc.