

岩見沢市 施設カルテ(現況用)

施設番号 06021001 基準日 令和5年3月31日

施設基本情報

施設名	旧國兼家住宅		
所在地	北本町東1丁目64		
所管部課	生涯教育部文化・スポーツ振興課		
財産区分	行政財産(公共用財産)	会計区分	一般会計(一般会計)
大分類	教育関係施設	中分類	図書館等
小分類	その他	地域区分	岩見沢
小学校区	北真小学校	中学校区	緑中学校
配置形態	単独施設	防災拠点指定	
運営形態	直営	延床面積	171.40 m ²
目的外使用	無	建築面積	171.40 m ²
借地の状況	借地あり	敷地面積	1,714.29 m ²



施設概要	住宅及び庭園				
設置目的	市民文化の向上に資することを目的とする。				
設置根拠 (設置条例等)	岩見沢市文化財保護条例、岩見沢市文化財保護条例施行規則				
用途地域	第2種中高層住居専用地域	法定容積率	200 %	法定建ぺい率	60 %
供用開始日	昭和53年12月8日	供用廃止日		全棟数	1 棟
解体等の制限				駐車台数	6 台

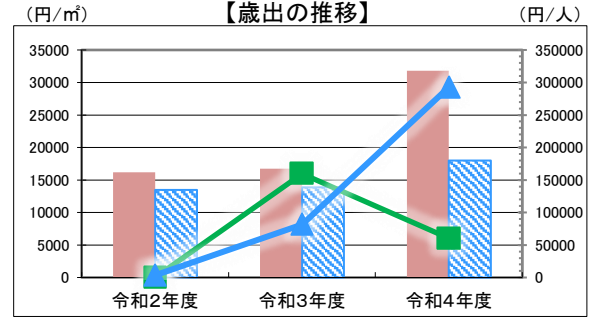
財務情報

※各項目の金額は、単位未満を四捨五入しているため、合計と内訳の計が一致しない場合があります

●歳出 (千円)

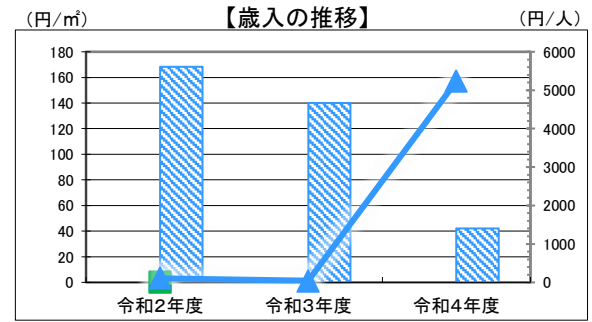
区分	令和2年度	令和3年度	令和4年度
維持管理にかかる経費	2,772	2,872	5,448
内訳			
光熱水費(電気、ガス、燃料、上下水道ほか)	11	11	12
維持保全費(保守点検委託料、修繕料など)	2,684	2,783	5,358
指定管理料	0	0	0
使用料(土地・建物の使用料)	78	78	78
人件費	0	0	0
その他	0	0	0
●人件費内訳			
職員(一般職、再任用)	0	0	0
会計年度任用職員	0	0	0

※人件費は市職員の平均年収から算出しています



●歳入 (千円)

区分	令和2年度	令和3年度	令和4年度
使用料等の収入	0	0	0
内訳			
使用料	0	0	0
財産貸付料	0	0	0
補助金・負担金	0	0	0
その他	0	0	0



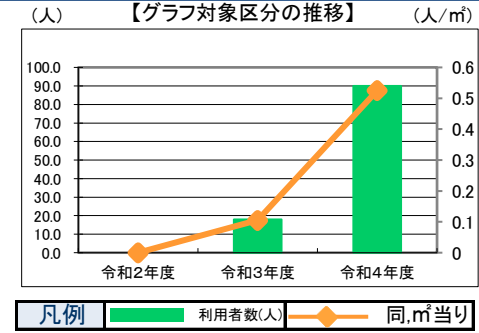
●施設分類内コストランキング(歳出-歳入、金額の高い順)

施設分類	その他	総施設数	2
区分	総額(千円)	円/㎡	円/人
令和2年度	2,772 第1位	16,175 第1位	-
令和3年度	2,872 第1位	16,756 第1位	159,552 第1位
令和4年度	5,448 第1位	31,785 第1位	60,532 第2位

凡例 当該施設: 延床面積あたり (赤), 1人あたり (緑)
 分類平均: 延床面積あたり (青), 1人あたり (紫)

供給情報

区分	令和2年度	令和3年度	令和4年度	対象
利用者数(人)	0	18	90	◆



特記事項

施設メモ

岩見沢市 施設カルテ(現況用)

施設番号 06021002

基準日 令和5年3月31日

施設基本情報

施設名	栗沢工芸館		
所在地	栗沢町美流渡東町48-1		
所管部課	生涯教育部生涯学習推進課		
財産区分	行政財産(公共用財産)	会計区分	一般会計(一般会計)
大分類	教育関係施設	中分類	図書館等
小分類	その他	地域区分	栗沢
小学校区	メーブル小学校	中学校区	清園中学校
配置形態	単独施設	防災拠点指定	
運営形態	直営	延床面積	248.10 m ²
目的外使用	無	建築面積	248.10 m ²
借地の状況	借地なし	敷地面積	1,762.78 m ²



施設概要	教育工房、ギャラリー、研修室、ホール				
設置目的	工芸品の創作活動を通じ、市民の生活文化の向上を図ることを目的とする。				
設置根拠 (設置条例等)	岩見沢市栗沢工芸館条例、同施行規則				
用途地域		法定容積率	%	法定建ぺい率	%
供用開始日	平成13年12月1日	供用廃止日		全棟数	2棟
解体等の制限				駐車台数	10台

財務情報

※各項目の金額は、単位未満を四捨五入しているため、合計と内訳の計が一致しない場合があります

●歳出 (千円)

区分	令和2年度	令和3年度	令和4年度
維持管理にかかる経費	2,664	2,727	1,050
内訳			
光熱水費(電気、ガス、燃料、上下水道ほか)	529	539	286
維持保全費(保守点検委託料、修繕料など)	1,870	1,805	428
指定管理料	0	0	0
使用料(土地・建物の使用料)	0	0	0
人件費	0	0	0
その他	266	383	335
●人件費内訳			
職員(一般職、再任用)	0	0	0
会計年度任用職員	0	0	0

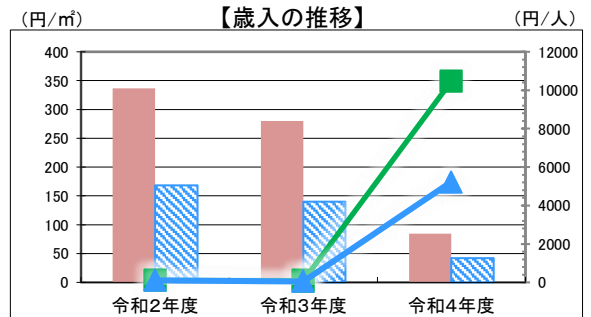
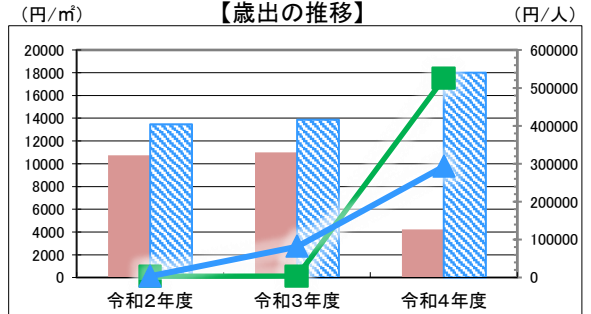
※人件費は市職員の平均年収から算出しています

●歳入 (千円)

区分	令和2年度	令和3年度	令和4年度
使用料等の収入	83	70	21
内訳			
使用料	10	0	21
財産貸付料	0	0	0
補助金・負担金	0	0	0
その他	73	70	0

●施設分類内コストランキング(歳出-歳入、金額の高い順)

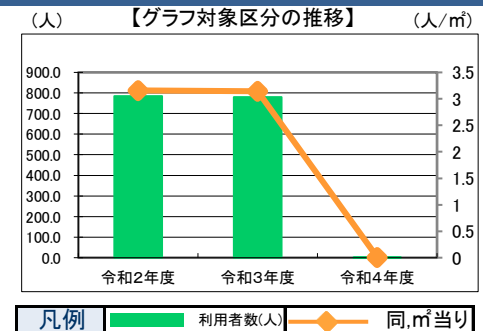
施設分類	その他	総施設数				
区分	総額(千円)	円/㎡	円/人	順位		
令和2年度	2,581	第2位	10,402	第2位	3,292	第1位
令和3年度	2,657	第2位	10,711	第2位	3,407	第2位
令和4年度	1,029	第2位	4,147	第2位	514,408	第1位



凡例 当該施設: 延床面積あたり (赤色棒), 1人あたり (緑色線)
 分類平均: 延床面積あたり (青斜線棒), 1人あたり (青線)

供給情報

区分	令和2年度	令和3年度	令和4年度	対象
利用者数(人)	784	780	2	◆



特記事項

施設メモ

