

岩見沢市 施設カルテ(現況用)

施設番号	01060101	基準日	令和5年3月31日
------	----------	-----	-----------

施設基本情報

施設名	街区公園		
所在地	市内一円		
所管部課	建設部公園緑地環境課		
財産区分	行政財産(公共用財産)	会計区分	一般会計(一般会計)
大分類	インフラ	中分類	公園施設
小分類	街区公園	地域区分	市内一円
小学校区		中学校区	
配置形態	単独施設	防災拠点指定	
運営形態	直営	延床面積	418.06 m ²
目的外使用	無	建築面積	418.06 m ²
借地の状況	借地あり	敷地面積	256,175.00 m ²



施設概要	151公園		
設置目的	主として街区内に居住する者の利用に供することを目的とする。		
設置根拠 (設置条例等)	都市公園法、都市公園法施行令、岩見沢市都市公園条例、岩見沢市都市公園条例施行規則		
用途地域		法定容積率	%
供用開始日	昭和36年8月9日	供用廃止日	
解体等の制限		全棟数	60棟
		法定建ぺい率	%
		駐車台数	台

財務情報

※各項目の金額は、単位未滿を四捨五入しているため、合計と内訳の計が一致しない場合があります

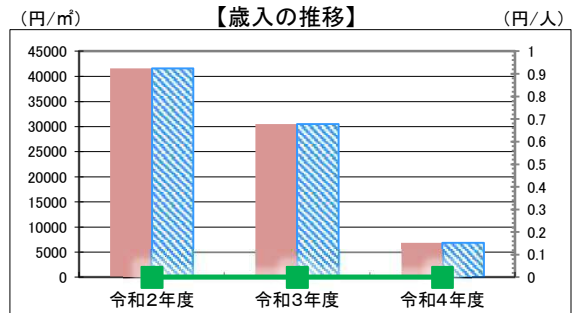
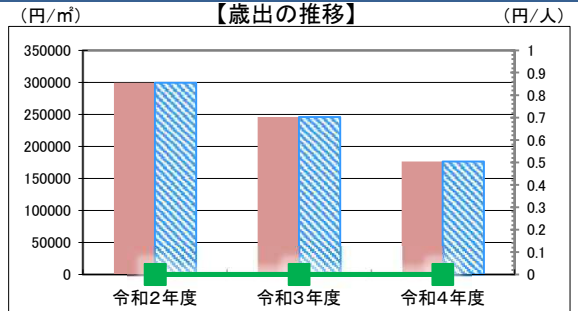
●歳出 (千円)		令和2年度	令和3年度	令和4年度
維持管理にかかる経費		125,257	102,856	73,805
内訳				
光熱水費(電気、ガス、燃料、上下水道 ほか)		5,898	6,220	7,288
維持保全費(保守点検委託料、修繕料 など)		111,006	88,284	58,095
指定管理料		0	0	0
使用料(土地・建物の使用料)		0	0	0
人件費		0	0	0
その他		8,353	8,353	8,421
●人件費内訳				
職員(一般職、再任用)		0	0	0
会計年度任用職員		0	0	0

※人件費は市職員の平均年収から算出しています

●歳入 (千円)		令和2年度	令和3年度	令和4年度
使用料等の収入		17,377	12,739	2,870
内訳				
使用料		0	0	0
財産貸付料		0	0	0
補助金・負担金		17,377	12,739	2,870
その他		0	0	0

●施設分類内コストランキング(歳出-歳入、金額の高い順)

施設分類	街区公園	総施設数	1
区分	総額(千円)	円/m ²	円/人
令和2年度	107,880 第1位	258,048 第1位	-
令和3年度	90,117 第1位	215,560 第1位	-
令和4年度	70,935 第1位	169,677 第1位	-

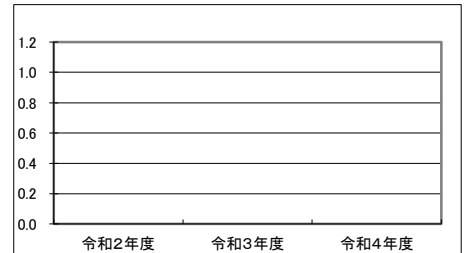


凡例	当該施設	延床面積あたり	1人あたり
例	分類平均	延床面積あたり	1人あたり

供給情報

区分	令和2年度	令和3年度	令和4年度	対象

【グラフ対象区分の推移】



凡例	
----	--

特記事項

施設メモ	
------	--

岩見沢市 施設カルテ(建物情報一覧 1~50)

基準日 令和5年3月31日

施設基本情報

施設名	街区公園
所在地	市内一円

建物(棟)基本情報

ID	棟名称	棟用途	主体構造	建築年月日	法定 耐用年数	残存 耐用年数	階数		延床面積 (㎡)	耐震 基準	耐震診断 年度	大規模 修繕年度
							地上	地下				
1	みどり公園便所	便所	コンクリートブロック	平成6年1月1日	34年	5年	1		5.06	新耐震	-	
2	春日公園便所	便所	木造	平成2年1月1日	15年	-18年	1		7.80	新耐震	-	
3	あかしや公園便所	便所	コンクリートブロック	平成8年7月1日	34年	8年	1		5.06	新耐震	-	
4	日の出公園便所	便所	鉄筋コンクリート	平成20年1月1日	38年	23年	1		5.27	新耐震	-	
5	3条公園便所	便所	コンクリートブロック	平成8年7月1日	34年	8年	1		5.06	新耐震	-	
6	ぼぶら公園便所	便所	コンクリートブロック	平成5年1月1日	34年	4年	1		3.80	新耐震	-	
7	新生公園便所	便所	コンクリートブロック	平成6年1月1日	34年	5年	1		5.27	新耐震	-	
8	しらかば公園便所	便所	木造	平成5年1月1日	15年	-15年	1		7.80	新耐震	-	
9	こぶし公園便所	便所	コンクリートブロック	平成8年1月1日	34年	7年	1		3.63	新耐震	-	
10	ござくら公園便所	便所	コンクリートブロック	平成6年1月1日	34年	5年	1		5.06	新耐震	-	
11	しらゆり公園便所	便所	コンクリートブロック	平成6年1月1日	34年	5年	1		5.27	新耐震	-	
12	りんどう公園便所	便所	コンクリートブロック	平成9年9月1日	34年	9年	1		5.27	新耐震	-	
13	のばら公園便所	便所	コンクリートブロック	平成14年12月1日	34年	14年	1		5.27	新耐震	-	
14	そよかぜ公園便所	便所	コンクリートブロック	平成8年1月1日	34年	7年	1		3.80	新耐震	-	
15	あおば公園便所	便所	コンクリートブロック	平成6年1月1日	34年	5年	1		5.27	新耐震	-	
16	いなほ公園便所	便所	木造	平成5年1月1日	15年	-15年	1		7.80	新耐震	-	
17	さかえ公園便所	便所	コンクリートブロック	平成6年1月1日	34年	5年	1		5.06	新耐震	-	
18	やまと公園便所	便所	コンクリートブロック	平成5年1月1日	34年	4年	1		3.80	新耐震	-	
19	わかば公園便所	便所	鉄筋コンクリート	平成15年1月1日	38年	18年	1		5.27	新耐震	-	
20	北本町公園便所	便所	コンクリートブロック	平成15年1月1日	34年	14年	1		5.27	新耐震	-	
21	さくらぎ公園便所	便所	コンクリートブロック	平成6年1月1日	34年	5年	1		5.27	新耐震	-	
22	中央公園便所	便所	鉄筋コンクリート	平成16年3月1日	38年	19年	1		25.92	新耐震	-	
23	日の出中央公園便所	便所	コンクリートブロック	平成2年1月1日	34年	1年	1		3.40	新耐震	-	
24	白鳩公園便所	便所	コンクリートブロック	平成7年8月1日	34年	7年	1		5.06	新耐震	-	
25	くさぶえ公園便所	便所	コンクリートブロック	平成18年11月1日	34年	18年	1		5.27	新耐震	-	
26	あかつき公園便所	便所	鉄筋コンクリート	平成22年1月1日	38年	25年	1		5.27	新耐震	-	
27	わかくさ公園便所	便所	コンクリートブロック	平成6年1月1日	34年	5年	1		5.27	新耐震	-	
28	すずむし公園便所	便所	コンクリートブロック	昭和50年1月1日	34年	-14年	1		4.89	旧耐震	未実施	
29	ひなぎく公園便所	便所	コンクリートブロック	平成8年7月1日	34年	8年	1		5.06	新耐震	-	
30	すずらん公園便所	便所	コンクリートブロック	平成6年1月1日	34年	5年	1		5.27	新耐震	-	
31	ひなげし公園便所	便所	コンクリートブロック	平成14年12月1日	34年	14年	1		5.27	新耐震	-	
32	あすなろ公園便所	便所	コンクリートブロック	平成17年10月1日	34年	17年	1		5.06	新耐震	-	
33	あおい公園便所	便所	コンクリートブロック	平成6年1月1日	34年	5年	1		5.27	新耐震	-	
34	からまつ公園便所	便所	コンクリートブロック	平成6年1月1日	34年	5年	1		5.06	新耐震	-	
35	とどまつ公園便所	便所	鉄筋コンクリート	平成3年1月1日	38年	6年	1		3.80	新耐震	-	
36	なのはな公園便所	便所	コンクリートブロック	平成9年10月1日	34年	9年	1		5.27	新耐震	-	
37	幌向つつじ公園便所	便所	コンクリートブロック	平成14年12月1日	34年	14年	1		5.27	新耐震	-	
38	8条東ひまわり公園便所	便所	コンクリートブロック	平成15年11月1日	34年	15年	1		5.27	新耐震	-	
39	ふじ公園便所	便所	鉄筋コンクリート	昭和52年1月1日	38年	-8年	1		3.80	旧耐震	未実施	
40	れんげ公園便所	便所	コンクリートブロック	平成17年10月1日	34年	17年	1		5.27	新耐震	-	
41	ゆうひが丘公園便所	便所	コンクリートブロック	平成15年11月1日	34年	15年	1		5.27	新耐震	-	
42	こまぞの公園便所	便所	コンクリートブロック	平成2年1月1日	34年	1年	1		3.40	新耐震	-	
43	南町中央公園便所	便所	鉄筋コンクリート	昭和54年1月1日	38年	-6年	1		3.80	旧耐震	未実施	
44	ひばり公園便所	便所	コンクリートブロック	平成7年8月1日	34年	7年	1		5.06	新耐震	-	
45	やよい公園便所	便所	コンクリートブロック	平成16年12月1日	34年	16年	1		5.27	新耐震	-	
46	しらゆき公園便所	便所	コンクリートブロック	平成7年8月1日	34年	7年	1		5.06	新耐震	-	
47	さくら公園便所	便所	コンクリートブロック	平成6年1月1日	34年	5年	1		5.27	新耐震	-	
48	幌向つくし公園便所	便所	鉄筋コンクリート	平成6年1月1日	38年	9年	1		5.26	新耐震	-	
49	あおぞら公園便所	便所	コンクリートブロック	平成9年9月1日	34年	9年	1		5.27	新耐震	-	
50	稔公園便所	便所	木造	平成13年1月1日	15年	-7年	1		46.20	新耐震	-	

