岩見沢市　施設カルテ（現況用）

施設番号	01050101			基準日	令和8年3月31日

施設基本情報

施　設　名	南光園処理場		
所　在　地	10条西23丁目3-1		
所管部課	水道部下水道課		
財産区分	行政財産(公共用財産)	会計区分	企業会計(下水道事業会計)
大　分　類	インフラ	中　分　類	下水道等
小　分　類	下水処理施設等	地域区分	岩見沢
小学校区	美園小学校	中学校区	光陵中学校
配置形態	単独施設	防災拠点指定	
運営形態	直営	延床面積	15,418.49 ㎡
目的外使用	無	建築面積	8,665.43 ㎡
借地の状況	借地なし	敷地面積	66,700.00 ㎡



施設概要	管理本館、新設A系水処理棟、汚泥棟、乾燥機棟、消化槽、消化汚泥貯留槽、雨水滞水池、調整池、汚泥ストックヤード、滅菌池、濃縮槽、倉庫、脱硫塔、ガスホルダ
設置目的	汚水及びし尿を処理するため。
設置根拠（設置条例等）	岩見沢市下水道条例

用途地域	工業地域			法定容積率	200 %	法定建ぺい率	60 %
供用開始日	昭和48年11月1日	供用廃止日		全棟数	15 棟	駐車台数	9 台
解体等の制限	補助金による制限あり						

財務情報

※各項目の金額は、単位未満を四捨五入しているため、合計と内訳の計が一致しない場合があります

●歳出

（千円）

区分		令和5年度	令和6年度	令和7年度
維持管理にかかる経費		483,208	746,265	994,284
内訳	光熱水費（電気，ガス，燃料，上下水道 ほか）	92,337	84,324	70,779
内訳	維持保全費（保守点検委託料，修繕料 など）	390,136	660,990	922,539
内訳	指定管理料	0	0	0
内訳	使用料（土地・建物の使用料）	0	0	0
内訳	人件費	0	0	0
内訳	その他	735	950	966

●人件費内訳

職員（一般職，再任用）	0	0	0
会計年度任用職員	0	0	0

※人件費は市職員の平均年収から算出しています

（円/㎡）　【歳出の推移】　（円/人）

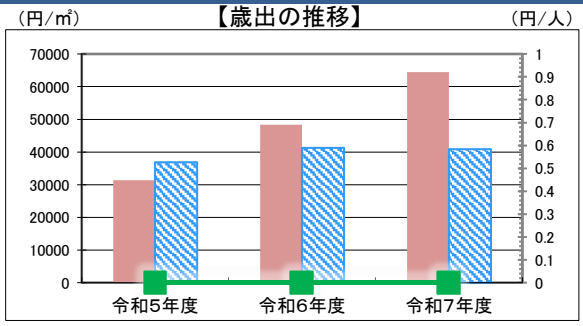

●歳入

（千円）

区分		令和5年度	令和6年度	令和7年度
使用料等の収入		0	0	4
内訳	使用料	0	0	4
内訳	財産貸付料	0	0	0
内訳	補助金・負担金	0	0	0
内訳	その他	0	0	0

（円/㎡）　【歳入の推移】　（円/人）

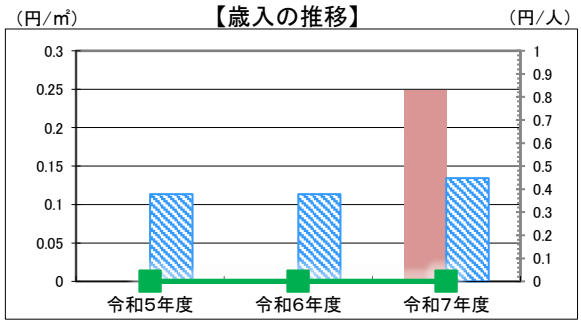

●施設分類内コストランキング（歳出-歳入、金額の高い順）

施設分類	下水処理施設等				総施設数	12
区　分	総額（千円）		円／㎡		円／人	
令和5年度	483,208	第1位	31,340	第5位	－	－
令和6年度	746,265	第1位	48,401	第4位	－	－
令和7年度	994,280	第1位	64,486	第3位	－	－

凡例			
当該施設	延床面積あたり		1人あたり
分類平均	延床面積あたり		1人あたり

供給情報

区　分	令和5年度	令和6年度	令和7年度	対象
現有処理能力（㎥/日）	35,000	35,000	35,000	◆
計画区域面積（ha）	2,645	2,645	2,645	
計画人口（人）	62,700	61,000	61,000	

【グラフ対象区分の推移】

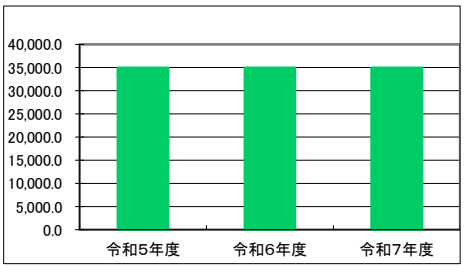

凡例　現有処理能力（㎥/日）

特記事項

施設メモ	令和3年度に一部施設を解体撤去。 令和3年度に管理本館の耐震化工事を実施済み。

岩見沢市　施設カルテ（建物情報一覧 1～50）

基準日　令和8年3月31日

施設基本情報

施設名	南光園処理場
所在地	10条西23丁目3-1

建物(棟)基本情報

ID	棟名称	棟用途	主体構造	建築年月日	法定耐用年数	残存耐用年数	階数		延床面積（㎡）	耐震基準	耐震診断年度	大規模修繕年度
							地上	地下				
1	管理本館	処理場・加工場	鉄筋コンクリート	昭和53年3月1日	38年	−10年	3	1	2,213.63	新耐震	令和3	
2	新設A系水処理棟	処理場・加工場	鉄筋コンクリート	平成7年1月1日	38年	7年	1	1	8,090.86	新耐震	平成27	
3	汚泥棟・管廊	処理場・加工場	鉄筋コンクリート	昭和59年1月1日	38年	−4年	4	1	2,213.63	新耐震	令和元年	
4	卵形消化槽・管廊	処理場・加工場	鉄筋コンクリート	平成3年1月11日	38年	3年	1	3	641.59	新耐震	−	
5	調整池	処理場・加工場	鉄筋コンクリート	平成4年11月1日	38年	5年		2	556.47	新耐震	−	
6	汚泥ストックヤード	処理場・加工場	鉄骨造	昭和40年1月1日	31年	−30年	1		472.67	旧耐震	未実施	
7	消化槽弁操作室（第1．2）	処理場・加工場	鉄筋コンクリート	昭和60年1月1日	38年	−3年	1		27.50	旧耐震	未実施	
8	消化槽弁操作室（第3）	処理場・加工場	鉄筋コンクリート	昭和60年1月1日	38年	−3年	1		28.50	旧耐震	未実施	
9	消化槽弁操作室（第4）	処理場・加工場	鉄筋コンクリート	昭和60年1月1日	38年	−3年	1		49.00	旧耐震	未実施	
10	倉庫	倉庫・物置	木造	昭和53年3月1日	15年	−33年	1		66.43	旧耐震	未実施	
11	消化汚泥貯留槽	処理場・加工場	鉄筋コンクリート	昭和53年3月1日	38年	−10年	1		48.00	旧耐震	未実施	
12	乾燥機棟	処理場・加工場	鉄筋コンクリート	平成22年3月29日	38年	22年	2	1	861.56	新耐震	−	
13	雨水滞水池	処理場・加工場	鉄筋コンクリート	平成24年3月9日	38年	24年		1	13.62	新耐震	−	
14	脱硫塔	処理場・加工場	鉄骨造	平成28年3月16日	31年	21年	1		29.40	新耐震	−	
15	ガスホルダ	処理場・加工場	鉄骨造	平成29年3月23日	31年	22年	1		105.63	新耐震	−	
16												
17												
18												
19												
20												
21												
22												
23												
24												
25												
26												
27												
28												
29												
30												
31												
32												
33												
34												
35												
36												
37												
38												
39												
40												
41												
42												
43												
44												
45												
46												
47												
48												
49												
50												

岩見沢市　施設カルテ（現況用）

施設番号	01050102			基準日	令和8年3月31日

施設基本情報

施　設　名	**幌向終末処理場**			
所　在　地	幌向町489-3			
所管部課	水道部下水道課			
財産区分	行政財産(公共用財産)	会計区分	企業会計(下水道事業会計)	
大　分　類	インフラ	中　分　類	下水道等	
小　分　類	下水処理施設等	地域区分	岩見沢	
小学校区	幌向小学校	中学校区	豊中学校	
配置形態	単独施設	防災拠点指定		
運営形態	直営	延床面積	4,773.97 ㎡	
目的外使用	無	建築面積	2,444.86 ㎡	
借地の状況	借地なし	敷地面積	14,030.00 ㎡	



施設概要	管理棟、水処理棟
設置目的	汚水及びし尿を処理するため。
設置根拠（設置条例等）	岩見沢市下水道条例

用途地域	準工業地域		法定容積率	200 %	法定建ぺい率	60 %
供用開始日	平成11年4月1日	供用廃止日		全棟数	2 棟	駐車台数	台
解体等の制限	補助金による制限あり					

財務情報

※各項目の金額は、単位未満を四捨五入しているため、合計と内訳の計が一致しない場合があります

●歳出

（千円）

区分		令和5年度	令和6年度	令和7年度
維持管理にかかる経費		49,260	44,555	356,773
内訳	光熱水費（電気，ガス，燃料，上下水道 ほか）	13,269	13,202	13,508
	維持保全費（保守点検委託料，修繕料 など）	35,551	30,903	342,804
	指定管理料	0	0	0
	使用料（土地・建物の使用料）	0	0	0
	人件費	0	0	0
	その他	441	450	461

●人件費内訳

職員（一般職，再任用）	0	0	0
会計年度任用職員	0	0	0

※人件費は市職員の平均年収から算出しています

（円/㎡）　【歳出の推移】　（円/人）

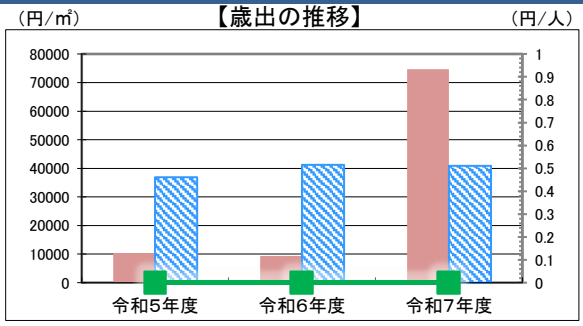

●歳入

（千円）

区分		令和5年度	令和6年度	令和7年度
使用料等の収入		0	0	0
内訳	使用料	0	0	0
	財産貸付料	0	0	0
	補助金・負担金	0	0	0
	その他	0	0	0

（円/㎡）　【歳入の推移】　（円/人）

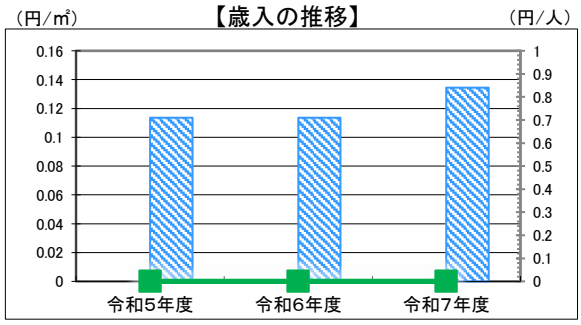

●施設分類内コストランキング（歳出-歳入、金額の高い順）

施設分類	下水処理施設等				総施設数	12
区　分	総額（千円）		円／㎡		円／人	
令和5年度	49,260	第3位	10,319	第11位	－	－
令和6年度	44,555	第3位	9,333	第11位	－	－
令和7年度	356,773	第2位	74,733	第2位	－	－

凡例：当該施設　延床面積あたり　1人あたり／分類平均　延床面積あたり　1人あたり

供給情報

区　分	令和5年度	令和6年度	令和7年度	対象
現有処理能力（㎥/日）	2,200	2,200	2,200	◆
計画区域面積（ha）	169	169	169	
計画人口（人）	4,600	4,300	4,300	

【グラフ対象区分の推移】

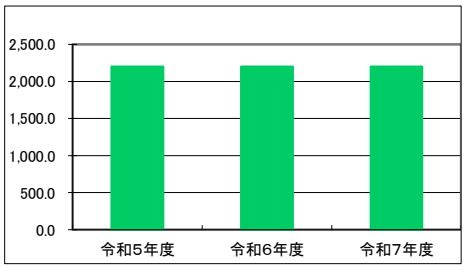

凡例　現有処理能力（㎥/日）

特記事項

施設メモ	

岩見沢市　施設カルテ（建物情報一覧 1～50）

基準日	令和8年3月31日

施設基本情報

施　設　名	幌向終末処理場
所　在　地	幌向町489-3

建物(棟)基本情報

ID	棟名称	棟用途	主体構造	建築年月日	法定耐用年数	残存耐用年数	階数		延床面積（㎡）	耐震基準	耐震診断年度	大規模修繕年度
							地上	地下				
1	管理本館	処理場・加工場	鉄筋コンクリート	平成11年4月2日	38年	12年	3	2	2,502.27	新耐震	令和元年	
2	水処理棟	処理場・加工場	鉄筋コンクリート	平成11年4月2日	38年	12年	2	1	2,271.70	新耐震	－	
3												
4												
5												
6												
7												
8												
9												
10												
11												
12												
13												
14												
15												
16												
17												
18												
19												
20												
21												
22												
23												
24												
25												
26												
27												
28												
29												
30												
31												
32												
33												
34												
35												
36												
37												
38												
39												
40												
41												
42												
43												
44												
45												
46												
47												
48												
49												
50												

岩見沢市　施設カルテ（現況用）

施設番号	01050103			基準日	令和8年3月31日

施設基本情報

施　設　名	栗沢下水道管理センター		
所　在　地	栗沢町砺波305−1		
所管部課	水道部下水道課		
財産区分	行政財産(公共用財産)	会計区分	企業会計(下水道事業会計)
大　分　類	インフラ	中　分　類	下水道等
小　分　類	下水処理施設等	地域区分	栗沢
小学校区	くりさわ学舎	中学校区	くりさわ学舎
配置形態	単独施設	防災拠点指定	
運営形態	直営	延床面積	2,320.58 ㎡
目的外使用	有	建築面積	254.99 ㎡
借地の状況	借地なし	敷地面積	15,262.12 ㎡



施設概要	水処理施設
設置目的	汚水及びし尿を処理するため。
設置根拠（設置条例等）	岩見沢市下水道条例

用途地域				法定容積率	%	法定建ぺい率	%
供用開始日	平成4年10月1日	供用廃止日		全棟数	1 棟	駐車台数	6 台
解体等の制限	補助金による制限あり						

財務情報

※各項目の金額は、単位未満を四捨五入しているため、合計と内訳の計が一致しない場合があります

●歳出

（千円）

区分		令和5年度	令和6年度	令和7年度
維持管理にかかる経費		292,483	88,646	42,557
内訳	光熱水費（電気，ガス，燃料，上下水道 ほか）	8,817	8,414	8,170
内訳	維持保全費（保守点検委託料，修繕料 など）	283,638	80,203	34,358
内訳	指定管理料	0	0	0
内訳	使用料（土地・建物の使用料）	0	0	0
内訳	人件費	0	0	0
内訳	その他	28	29	30

●人件費内訳

職員（一般職，再任用）	0	0	0
会計年度任用職員	0	0	0

※人件費は市職員の平均年収から算出しています

（円/㎡）　【歳出の推移】　（円/人）

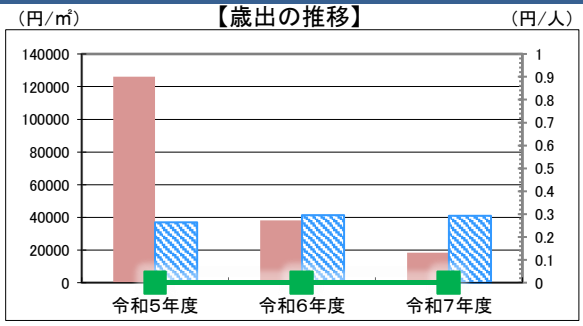

●歳入

（千円）

区分		令和5年度	令和6年度	令和7年度
使用料等の収入		3	3	3
内訳	使用料	3	3	3
内訳	財産貸付料	0	0	0
内訳	補助金・負担金	0	0	0
内訳	その他	0	0	0

（円/㎡）　【歳入の推移】　（円/人）

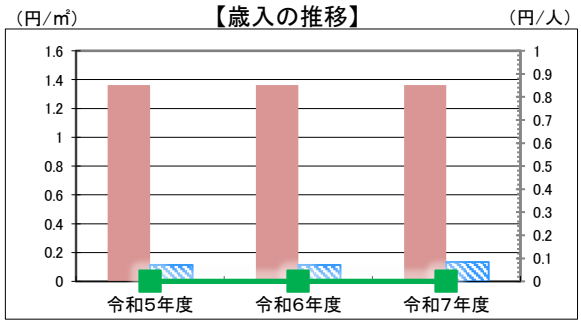

●施設分類内コストランキング（歳出−歳入、金額の高い順）

施設分類	下水処理施設等				総施設数	12
区　分	総額（千円）		円／㎡		円／人	
令和5年度	292,480	第2位	126,037	第1位	−	−
令和6年度	88,643	第2位	38,199	第6位	−	−
令和7年度	42,554	第3位	18,338	第10位	−	−

凡例　当該施設　延床面積あたり　1人あたり
　　分類平均　延床面積あたり　1人あたり

供給情報

区　分	令和5年度	令和6年度	令和7年度	対象
現有処理能力（㎥/日）	2,200	2,200	2,200	◆
計画区域面積（ha）	182	182	182	
計画人口（人）	2,600	2,500	2,500	

【グラフ対象区分の推移】

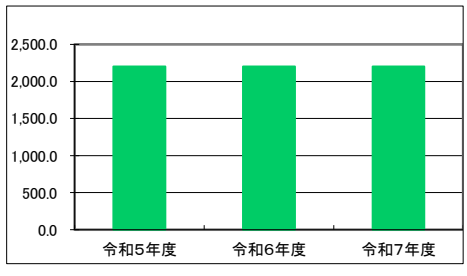

凡例　現有処理能力（㎥/日）

特記事項

施設メモ	

岩見沢市　施設カルテ（建物情報一覧 1～50）

基準日　令和8年3月31日

施設基本情報

施　設　名	栗沢下水道管理センター
所　在　地	栗沢町砺波305-1

建物(棟)基本情報

ID	棟名称	棟用途	主体構造	建築年月日	法定耐用年数	残存耐用年数	階数		延床面積（㎡）	耐震基準	耐震診断年度	大規模修繕年度
							地上	地下				
1	水処理施設	処理場・加工場	鉄筋コンクリート	平成4年10月1日	38年	5年	2	1	2,320.58	新耐震	令和元年	
2												
3												
4												
5												
6												
7												
8												
9												
10												
11												
12												
13												
14												
15												
16												
17												
18												
19												
20												
21												
22												
23												
24												
25												
26												
27												
28												
29												
30												
31												
32												
33												
34												
35												
36												
37												
38												
39												
40												
41												
42												
43												
44												
45												
46												
47												
48												
49												
50												

岩見沢市　施設カルテ（現況用）

施設番号	01050104			基準日	令和8年3月31日

施設基本情報

施　設　名	第１中継ポンプ場		
所　在　地	9条西12丁目7-1		
所管部課	水道部下水道課		
財産区分	行政財産(公共用財産)	会計区分	企業会計(下水道事業会計)
大　分　類	インフラ	中　分　類	下水道等
小　分　類	下水処理施設等	地域区分	岩見沢
小学校区	中央小学校	中学校区	光陵中学校
配置形態	単独施設	防災拠点指定	
運営形態	直営	延床面積	769.59 ㎡
目的外使用	無	建築面積	536.59 ㎡
借地の状況	借地なし	敷地面積	2,582.15 ㎡



施設概要	中継ポンプ場
設置目的	汚水及びし尿を処理するため。
設置根拠（設置条例等）	岩見沢市下水道条例

用途地域	準工業地域			法定容積率	200 %	法定建ぺい率	60 %
供用開始日	平成26年3月12日	供用廃止日		全棟数	1 棟	駐車台数	台
解体等の制限	補助金による制限あり						

財務情報

※各項目の金額は、単位未満を四捨五入しているため、合計と内訳の計が一致しない場合があります

●歳出

（千円）

区分		令和5年度	令和6年度	令和7年度
維持管理にかかる経費		17,729	34,038	14,404
内訳	光熱水費（電気，ガス，燃料，上下水道 ほか）	8,639	8,279	8,256
内訳	維持保全費（保守点検委託料，修繕料 など）	9,058	25,726	6,114
内訳	指定管理料	0	0	0
内訳	使用料（土地・建物の使用料）	0	0	0
内訳	人件費	0	0	0
内訳	その他	32	33	34

●人件費内訳

職員（一般職，再任用）	0	0	0
会計年度任用職員	0	0	0

※人件費は市職員の平均年収から算出しています

（円/㎡）　【歳出の推移】　（円/人）

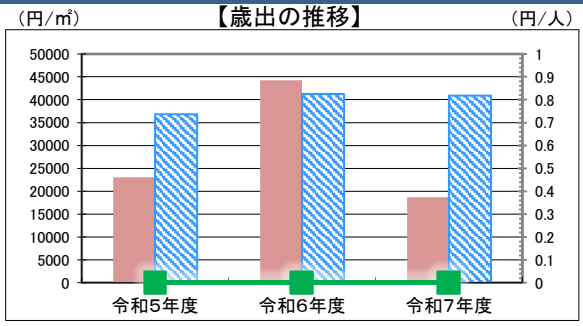

●歳入

（千円）

区分		令和5年度	令和6年度	令和7年度
使用料等の収入		0	0	0
内訳	使用料	0	0	0
内訳	財産貸付料	0	0	0
内訳	補助金・負担金	0	0	0
内訳	その他	0	0	0

（円/㎡）　【歳入の推移】　（円/人）

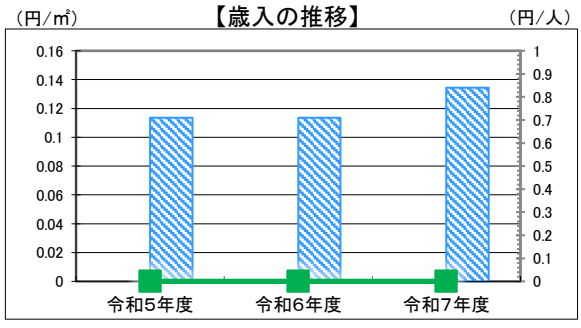

●施設分類内コストランキング（歳出-歳入、金額の高い順）

施設分類	下水処理施設等				総施設数	12
区　分	総額（千円）		円／㎡		円／人	
令和5年度	17,729	第5位	23,037	第7位	－	－
令和6年度	34,038	第4位	44,229	第5位	－	－
令和7年度	14,404	第5位	18,716	第9位	－	－

凡例：当該施設　延床面積あたり　1人あたり／分類平均　延床面積あたり　1人あたり

供給情報

区　分	令和5年度	令和6年度	令和7年度	対象

【グラフ対象区分の推移】

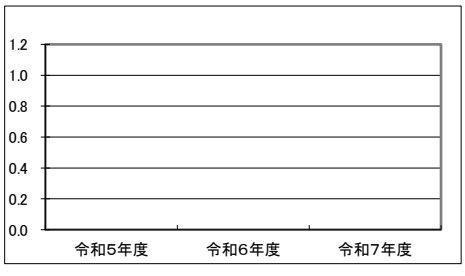

凡例

特記事項

施設メモ	

岩見沢市　施設カルテ（建物情報一覧 1～50）

基準日　令和8年3月31日

施設基本情報

施　設　名	第１中継ポンプ場
所　在　地	9条西12丁目7-1

建物(棟)基本情報

ID	棟名称	棟用途	主体構造	建築年月日	法定耐用年数	残存耐用年数	階数		延床面積（㎡）	耐震基準	耐震診断年度	大規模修繕年度
							地上	地下				
1	中継ポンプ場	ポンプ室	鉄筋コンクリート	平成26年3月12日	38年	26年	2		769.59	新耐震	－	
2												
3												
4												
5												
6												
7												
8												
9												
10												
11												
12												
13												
14												
15												
16												
17												
18												
19												
20												
21												
22												
23												
24												
25												
26												
27												
28												
29												
30												
31												
32												
33												
34												
35												
36												
37												
38												
39												
40												
41												
42												
43												
44												
45												
46												
47												
48												
49												
50												

岩見沢市　施設カルテ（現況用）

施設番号	01050105			基準日	令和8年3月31日

施設基本情報

施　設　名	上幌向ポンプ場		
所　在　地	上幌向南1条2丁目1248-5		
所管部課	水道部下水道課		
財産区分	行政財産(公共用財産)	会計区分	企業会計(下水道事業会計)
大　分　類	インフラ	中　分　類	下水道等
小　分　類	下水処理施設等	地域区分	岩見沢
小学校区	第二小学校	中学校区	上幌向中学校
配置形態	単独施設	防災拠点指定	
運営形態	直営	延床面積	95.89 ㎡
目的外使用	無	建築面積	51.06 ㎡
借地の状況	借地なし	敷地面積	670.00 ㎡



施設概要	ポンプ場
設置目的	汚水及びし尿を処理するため。
設置根拠（設置条例等）	岩見沢市下水道条例

用途地域	第1種住居地域			法定容積率	200 %	法定建ぺい率	60 %
供用開始日	平成2年12月27日	供用廃止日		全棟数	1 棟	駐車台数	台
解体等の制限	補助金による制限あり						

財務情報

※各項目の金額は、単位未満を四捨五入しているため、合計と内訳の計が一致しない場合があります

●歳出

（千円）

区分		令和5年度	令和6年度	令和7年度
維持管理にかかる経費		5,153	12,918	10,459
内訳	光熱水費（電気，ガス，燃料，上下水道 ほか）	1,477	1,698	1,516
	維持保全費（保守点検委託料，修繕料 など）	3,671	11,214	8,937
	指定管理料	0	0	0
	使用料（土地・建物の使用料）	0	0	0
	人件費	0	0	0
	その他	5	5	6

●人件費内訳

職員（一般職，再任用）	0	0	0
会計年度任用職員	0	0	0

※人件費は市職員の平均年収から算出しています

（円/㎡）　【歳出の推移】　（円/人）

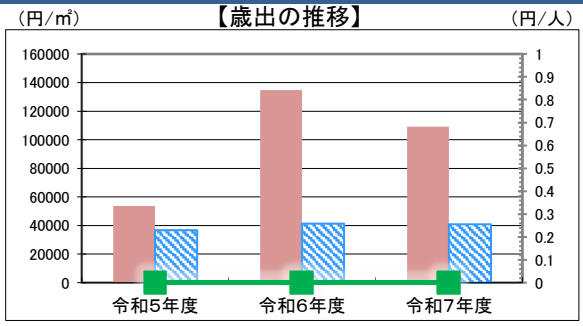

●歳入

（千円）

区分		令和5年度	令和6年度	令和7年度
使用料等の収入		0	0	0
内訳	使用料	0	0	0
	財産貸付料	0	0	0
	補助金・負担金	0	0	0
	その他	0	0	0

（円/㎡）　【歳入の推移】　（円/人）

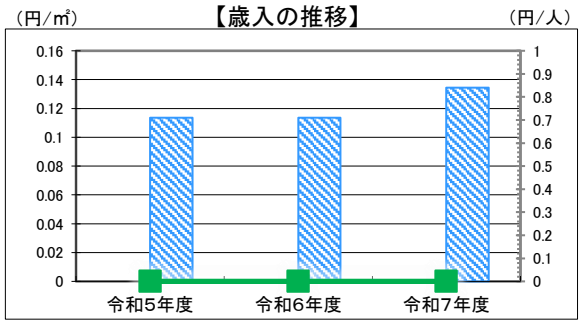

●施設分類内コストランキング（歳出-歳入、金額の高い順）

施設分類	下水処理施設等				総施設数	12
区　分	総額（千円）		円／㎡		円／人	
令和5年度	5,153	第8位	53,741	第3位	－	－
令和6年度	12,918	第6位	134,715	第1位	－	－
令和7年度	10,459	第7位	109,078	第1位	－	－

凡例　当該施設　延床面積あたり　1人あたり
　　分類平均　延床面積あたり　1人あたり

供給情報

区　分	令和5年度	令和6年度	令和7年度	対象

【グラフ対象区分の推移】

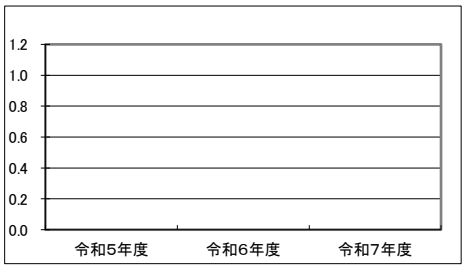

特記事項

施設メモ	

岩見沢市　施設カルテ（建物情報一覧 1～50）

基準日　令和8年3月31日

施設基本情報

施　設　名	上幌向ポンプ場
所　在　地	上幌向南1条2丁目1248-5

建物(棟)基本情報

ID	棟名称	棟用途	主体構造	建築年月日	法定耐用年数	残存耐用年数	階数		延床面積（㎡）	耐震基準	耐震診断年度	大規模修繕年度
							地上	地下				
1	ポンプ場	ポンプ室	鉄筋コンクリート	平成2年12月27日	38年	3年	1	1	95.89	新耐震	－	
2												
3												
4												
5												
6												
7												
8												
9												
10												
11												
12												
13												
14												
15												
16												
17												
18												
19												
20												
21												
22												
23												
24												
25												
26												
27												
28												
29												
30												
31												
32												
33												
34												
35												
36												
37												
38												
39												
40												
41												
42												
43												
44												
45												
46												
47												
48												
49												
50												

岩見沢市　施設カルテ（現況用）

施設番号	01050106			基準日	令和8年3月31日

施設基本情報

施　設　名	幌向ポンプ場		
所　在　地	幌向南2条5丁目385-9		
所管部課	水道部下水道課		
財産区分	行政財産(公共用財産)	会計区分	企業会計(下水道事業会計)
大　分　類	インフラ	中　分　類	下水道等
小　分　類	下水処理施設等	地域区分	岩見沢
小学校区	幌向小学校	中学校区	豊中学校
配置形態	単独施設	防災拠点指定	
運営形態	直営	延床面積	79.39 ㎡
目的外使用	無	建築面積	44.27 ㎡
借地の状況	借地なし	敷地面積	2,401.00 ㎡



施設概要	ポンプ場
設置目的	汚水及びし尿を処理するため。
設置根拠（設置条例等）	岩見沢市下水道条例

用途地域				法定容積率	100 %	法定建ぺい率	50 %
供用開始日	平成11年4月2日	供用廃止日		全棟数	1 棟	駐車台数	台
解体等の制限	補助金による制限あり						

財務情報

※各項目の金額は、単位未満を四捨五入しているため、合計と内訳の計が一致しない場合があります

●歳出

（千円）

区分		令和5年度	令和6年度	令和7年度
維持管理にかかる経費		5,565	4,864	4,685
内訳	光熱水費（電気，ガス，燃料，上下水道 ほか）	1,591	1,784	2,103
内訳	維持保全費（保守点検委託料，修繕料 など）	3,969	3,074	2,576
内訳	指定管理料	0	0	0
内訳	使用料（土地・建物の使用料）	0	0	0
内訳	人件費	0	0	0
内訳	その他	5	5	6

●人件費内訳

職員（一般職，再任用）	0	0	0
会計年度任用職員	0	0	0

※人件費は市職員の平均年収から算出しています

（円/㎡）　【歳出の推移】　（円/人）

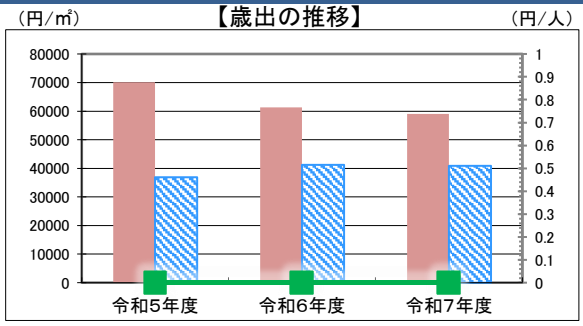

●歳入

（千円）

区分		令和5年度	令和6年度	令和7年度
使用料等の収入		0	0	0
内訳	使用料	0	0	0
内訳	財産貸付料	0	0	0
内訳	補助金・負担金	0	0	0
内訳	その他	0	0	0

（円/㎡）　【歳入の推移】　（円/人）

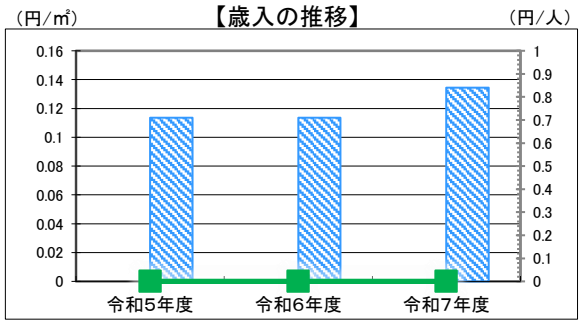

●施設分類内コストランキング（歳出-歳入、金額の高い順）

施設分類	下水処理施設等				総施設数	12
区　分	総額（千円）		円／㎡		円／人	
令和5年度	5,565	第7位	70,101	第2位	－	－
令和6年度	4,864	第8位	61,261	第2位	－	－
令和7年度	4,685	第8位	59,010	第4位	－	－

凡例：当該施設　延床面積あたり　1人あたり
凡例：分類平均　延床面積あたり　1人あたり

供給情報

区　分	令和5年度	令和6年度	令和7年度	対象

【グラフ対象区分の推移】

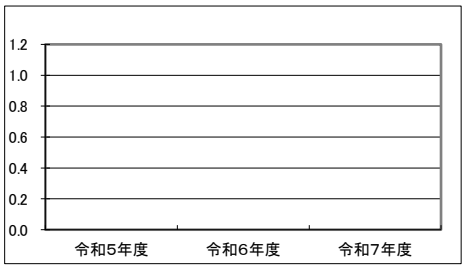

凡例

特記事項

施設メモ	

岩見沢市　施設カルテ（建物情報一覧 1～50）

基準日　令和8年3月31日

施設基本情報

施　設　名	幌向ポンプ場
所　在　地	幌向南2条5丁目385-9

建物(棟)基本情報

ID	棟名称	棟用途	主体構造	建築年月日	法定耐用年数	残存耐用年数	階数		延床面積（㎡）	耐震基準	耐震診断年度	大規模修繕年度
							地上	地下				
1	ポンプ場	ポンプ室	鉄筋コンクリート	平成11年4月2日	38年	12年	1	1	79.39	新耐震	－	
2												
3												
4												
5												
6												
7												
8												
9												
10												
11												
12												
13												
14												
15												
16												
17												
18												
19												
20												
21												
22												
23												
24												
25												
26												
27												
28												
29												
30												
31												
32												
33												
34												
35												
36												
37												
38												
39												
40												
41												
42												
43												
44												
45												
46												
47												
48												
49												
50												

岩見沢市　施設カルテ（現況用）

施設番号	01050107			基準日	令和8年3月31日

施設基本情報

施　設　名	緑町ポンプ所		
所　在　地	緑町6丁目139-27		
所管部課	水道部下水道課		
財産区分	行政財産(公共用財産)	会計区分	企業会計(下水道事業会計)
大　分　類	インフラ	中　分　類	下水道等
小　分　類	下水処理施設等	地域区分	岩見沢
小学校区	第一小学校	中学校区	緑中学校
配置形態	単独施設	防災拠点指定	
運営形態	直営	延床面積	69.59 ㎡
目的外使用	無	建築面積	33.55 ㎡
借地の状況	借地なし	敷地面積	111.35 ㎡



施設概要	ポンプ所
設置目的	汚水及びし尿を処理するため。
設置根拠（設置条例等）	岩見沢市下水道条例

用途地域	第1種低層住居専用地域			法定容積率	60 %	法定建ぺい率	40 %
供用開始日	平成1年5月18日	供用廃止日		全棟数	1 棟	駐車台数	台
解体等の制限	補助金による制限あり						

財務情報

※各項目の金額は、単位未満を四捨五入しているため、合計と内訳の計が一致しない場合があります

●歳出

（千円）

区分		令和5年度	令和6年度	令和7年度
維持管理にかかる経費		1,391	1,497	1,571
内訳	光熱水費（電気，ガス，燃料，上下水道 ほか）	1,016	1,122	1,196
内訳	維持保全費（保守点検委託料，修繕料 など）	375	375	375
内訳	指定管理料	0	0	0
内訳	使用料（土地・建物の使用料）	0	0	0
内訳	人件費	0	0	0
内訳	その他	0	0	0

●人件費内訳

職員（一般職，再任用）	0	0	0
会計年度任用職員	0	0	0

※人件費は市職員の平均年収から算出しています

（円/㎡）　【歳出の推移】　（円/人）

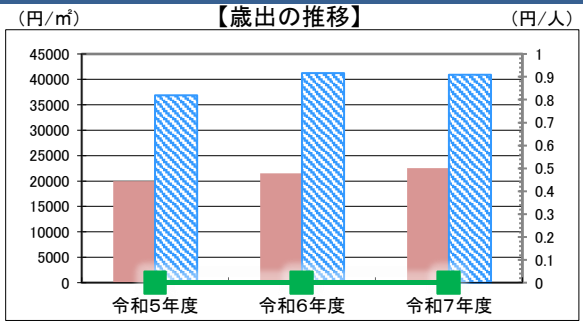

●歳入

（千円）

区分		令和5年度	令和6年度	令和7年度
使用料等の収入		0	0	0
内訳	使用料	0	0	0
内訳	財産貸付料	0	0	0
内訳	補助金・負担金	0	0	0
内訳	その他	0	0	0

（円/㎡）　【歳入の推移】　（円/人）

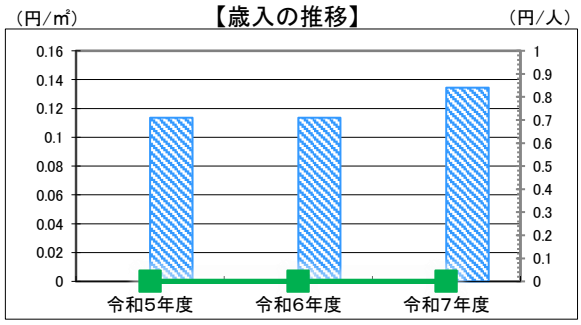

●施設分類内コストランキング（歳出-歳入、金額の高い順）

施設分類	下水処理施設等				総施設数	12
区　分	総額（千円）		円／㎡		円／人	
令和5年度	1,391	第10位	19,985	第8位	－	－
令和6年度	1,497	第10位	21,507	第8位	－	－
令和7年度	1,571	第9位	22,569	第7位	－	－

凡例			
当該施設	延床面積あたり		1人あたり
分類平均	延床面積あたり		1人あたり

供給情報

区　分	令和5年度	令和6年度	令和7年度	対象

【グラフ対象区分の推移】

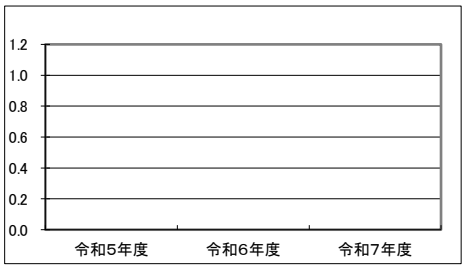

凡例

特記事項

施設メモ	

岩見沢市　施設カルテ（建物情報一覧 1～50）

基準日　令和8年3月31日

施設基本情報

施　設　名	緑町ポンプ所
所　在　地	緑町6丁目139-27

建物(棟)基本情報

ID	棟名称	棟用途	主体構造	建築年月日	法定耐用年数	残存耐用年数	階数		延床面積（㎡）	耐震基準	耐震診断年度	大規模修繕年度
							地上	地下				
1	ポンプ所	ポンプ室	鉄筋コンクリート	平成1年5月18日	38年	2年	1	1	69.59	新耐震	－	
2												
3												
4												
5												
6												
7												
8												
9												
10												
11												
12												
13												
14												
15												
16												
17												
18												
19												
20												
21												
22												
23												
24												
25												
26												
27												
28												
29												
30												
31												
32												
33												
34												
35												
36												
37												
38												
39												
40												
41												
42												
43												
44												
45												
46												
47												
48												
49												
50												

岩見沢市　施設カルテ（現況用）

施設番号	01050108			基準日	令和8年3月31日

施設基本情報

施　設　名	東町ポンプ所		
所　在　地	東町2条1丁目52		
所管部課	水道部下水道課		
財産区分	行政財産(公共用財産)	会計区分	企業会計(下水道事業会計)
大　分　類	インフラ	中　分　類	下水道等
小　分　類	下水処理施設等	地域区分	岩見沢
小学校区	岩見沢小学校	中学校区	東光中学校
配置形態	単独施設	防災拠点指定	
運営形態	直営	延床面積	76.51 ㎡
目的外使用	無	建築面積	15.84 ㎡
借地の状況	借地あり	敷地面積	15.84 ㎡



施設概要	ポンプ所
設置目的	汚水及びし尿を処理するため。
設置根拠（設置条例等）	岩見沢市下水道条例

用途地域	工業地域			法定容積率	200 %	法定建ぺい率	60 %
供用開始日	平成7年3月20日	供用廃止日		全棟数	1 棟	駐車台数	台
解体等の制限	補助金による制限あり						

財務情報

※各項目の金額は、単位未満を四捨五入しているため、合計と内訳の計が一致しない場合があります

●歳出

（千円）

区分		令和5年度	令和6年度	令和7年度
維持管理にかかる経費		1,466	1,576	1,563
内訳	光熱水費（電気，ガス，燃料，上下水道 ほか）	1,102	1,212	1,199
内訳	維持保全費（保守点検委託料，修繕料 など）	364	364	364
内訳	指定管理料	0	0	0
内訳	使用料（土地・建物の使用料）	0	0	0
内訳	人件費	0	0	0
内訳	その他	0	0	0

●人件費内訳

職員（一般職，再任用）	0	0	0
会計年度任用職員	0	0	0

※人件費は市職員の平均年収から算出しています

（円/㎡）　【歳出の推移】　（円/人）

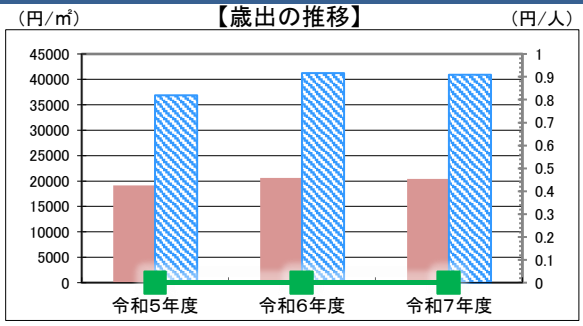

●歳入

（千円）

区分		令和5年度	令和6年度	令和7年度
使用料等の収入		0	0	0
内訳	使用料	0	0	0
内訳	財産貸付料	0	0	0
内訳	補助金・負担金	0	0	0
内訳	その他	0	0	0

（円/㎡）　【歳入の推移】　（円/人）

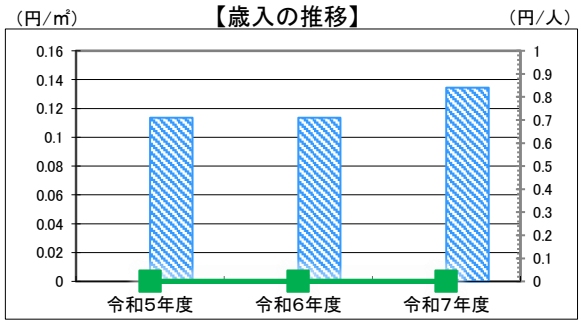

●施設分類内コストランキング（歳出−歳入、金額の高い順）

施設分類	下水処理施設等				総施設数	12
区　分	総額（千円）		円／㎡		円／人	
令和5年度	1,466	第9位	19,164	第9位	−	−
令和6年度	1,576	第9位	20,603	第9位	−	−
令和7年度	1,563	第10位	20,432	第8位	−	−

凡例			
当該施設	延床面積あたり		1人あたり
分類平均	延床面積あたり		1人あたり

供給情報

区　分	令和5年度	令和6年度	令和7年度	対象

【グラフ対象区分の推移】

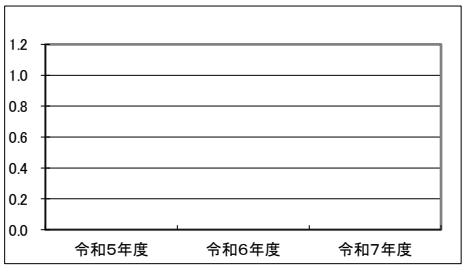

特記事項

施設メモ	

岩見沢市　施設カルテ（建物情報一覧 1～50）

基準日　令和8年3月31日

施設基本情報

施　設　名	東町ポンプ所
所　在　地	東町2条1丁目52

建物(棟)基本情報

ID	棟名称	棟用途	主体構造	建築年月日	法定耐用年数	残存耐用年数	階数		延床面積（㎡）	耐震基準	耐震診断年度	大規模修繕年度
							地上	地下				
1	ポンプ所	ポンプ室	鉄筋コンクリート	平成7年3月20日	38年	7年	1	2	76.51	新耐震	－	
2												
3												
4												
5												
6												
7												
8												
9												
10												
11												
12												
13												
14												
15												
16												
17												
18												
19												
20												
21												
22												
23												
24												
25												
26												
27												
28												
29												
30												
31												
32												
33												
34												
35												
36												
37												
38												
39												
40												
41												
42												
43												
44												
45												
46												
47												
48												
49												
50												

岩見沢市　施設カルテ（現況用）

施設番号	01050109			基準日	令和8年3月31日

施設基本情報

施　設　名	幌向北終末処理場		
所　在　地	幌向町489-4		
所管部課	水道部下水道課		
財産区分	行政財産(公共用財産)	会計区分	企業会計(下水道事業会計)
大　分　類	インフラ	中　分　類	下水道等
小　分　類	下水処理施設等	地域区分	岩見沢
小学校区	幌向小学校	中学校区	豊中学校
配置形態	単独施設	防災拠点指定	
運営形態	直営	延床面積	541.28 ㎡
目的外使用	無	建築面積	513.60 ㎡
借地の状況	借地なし	敷地面積	2,300.37 ㎡



施設概要	水処理棟
設置目的	汚水処理事業を行うため。
設置根拠（設置条例等）	岩見沢市農業集落排水施設条例（昭和63年9月30日条例第16号）

用途地域				法定容積率	100 %	法定建ぺい率	50 %
供用開始日	昭和63年11月1日	供用廃止日		全棟数	1 棟	駐車台数	3 台
解体等の制限	補助金による制限あり						

財務情報

※各項目の金額は、単位未満を四捨五入しているため、合計と内訳の計が一致しない場合があります

●歳出

（千円）

区分		令和5年度	令和6年度	令和7年度
維持管理にかかる経費		17,827	33,108	25,479
内訳	光熱水費（電気，ガス，燃料，上下水道 ほか）	3,609	4,240	4,253
内訳	維持保全費（保守点検委託料，修繕料 など）	14,211	28,860	21,218
内訳	指定管理料	0	0	0
内訳	使用料（土地・建物の使用料）	0	0	0
内訳	人件費	0	0	0
内訳	その他	7	8	8

●人件費内訳

職員（一般職，再任用）	0	0	0
会計年度任用職員	0	0	0

※人件費は市職員の平均年収から算出しています

【歳出の推移】

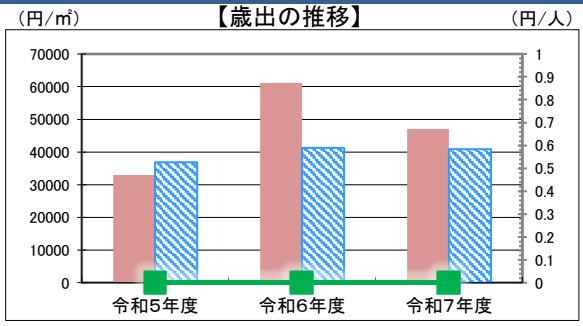

●歳入

（千円）

区分		令和5年度	令和6年度	令和7年度
使用料等の収入		0	0	0
内訳	使用料	0	0	0
内訳	財産貸付料	0	0	0
内訳	補助金・負担金	0	0	0
内訳	その他	0	0	0

【歳入の推移】

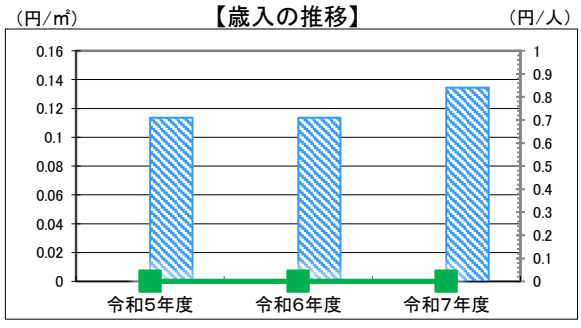

●施設分類内コストランキング（歳出-歳入、金額の高い順）

施設分類	下水処理施設等				総施設数	12
区　分	総額（千円）		円／㎡		円／人	
令和5年度	17,827	第4位	32,935	第4位	－	－
令和6年度	33,108	第5位	61,165	第3位	－	－
令和7年度	25,479	第4位	47,071	第5位	－	－

凡例			
当該施設	延床面積あたり		1人あたり
分類平均	延床面積あたり		1人あたり

供給情報

区　分	令和5年度	令和6年度	令和7年度	対象
処理対象人員（人）	2,500	2,500	2,500	♦

【グラフ対象区分の推移】

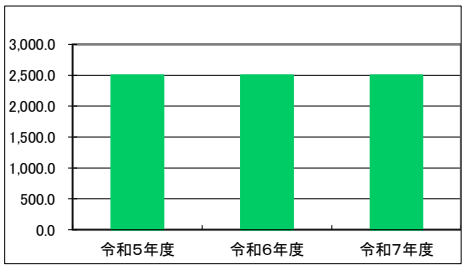

凡例	処理対象人員（人）

特記事項

施設メモ	

岩見沢市　施設カルテ（建物情報一覧 1～50）

基準日　令和8年3月31日

施設基本情報

施　設　名	幌向北終末処理場
所　在　地	幌向町489-4

建物(棟)基本情報

ID	棟名称	棟用途	主体構造	建築年月日	法定耐用年数	残存耐用年数	階数		延床面積（㎡）	耐震基準	耐震診断年度	大規模修繕年度
							地上	地下				
1	水処理棟	処理場・加工場	鉄筋コンクリート	昭和63年11月1日	38年	1年	1	1	541.28	新耐震	－	
2												
3												
4												
5												
6												
7												
8												
9												
10												
11												
12												
13												
14												
15												
16												
17												
18												
19												
20												
21												
22												
23												
24												
25												
26												
27												
28												
29												
30												
31												
32												
33												
34												
35												
36												
37												
38												
39												
40												
41												
42												
43												
44												
45												
46												
47												
48												
49												
50												

岩見沢市　施設カルテ（現況用）

施設番号	01050110			基準日	令和8年3月31日

施設基本情報

施　設　名	北村農業集落排水施設		
所　在　地	北村栄町576-21		
所管部課	水道部下水道課		
財産区分	行政財産(公共用財産)	会計区分	企業会計(下水道事業会計)
大　分　類	インフラ	中　分　類	下水道等
小　分　類	下水処理施設等	地域区分	北村
小学校区	北村小学校	中学校区	北村中学校
配置形態	単独施設	防災拠点指定	
運営形態	直営	延床面積	704.85 ㎡
目的外使用	無	建築面積	162.35 ㎡
借地の状況	借地なし	敷地面積	5,623.05 ㎡



施設概要	水処理棟
設置目的	汚水処理事業を行うため。
設置根拠（設置条例等）	岩見沢市農業集落排水施設条例（昭和63年9月30日条例第16号）

用途地域				法定容積率	%	法定建ぺい率	%
供用開始日	昭和60年12月10日	供用廃止日		全棟数	1 棟	駐車台数	台
解体等の制限	補助金による制限あり						

財務情報

※各項目の金額は、単位未満を四捨五入しているため、合計と内訳の計が一致しない場合があります

●歳出

（千円）

区分		令和5年度	令和6年度	令和7年度
維持管理にかかる経費		12,167	12,033	11,641
内訳	光熱水費（電気，ガス，燃料，上下水道 ほか）	3,427	3,780	3,703
	維持保全費（保守点検委託料，修繕料 など）	8,726	8,239	7,922
	指定管理料	0	0	0
	使用料（土地・建物の使用料）	0	0	0
	人件費	0	0	0
	その他	14	14	15

●人件費内訳

職員（一般職，再任用）	0	0	0
会計年度任用職員	0	0	0

※人件費は市職員の平均年収から算出しています

（円/㎡）　【歳出の推移】　（円/人）

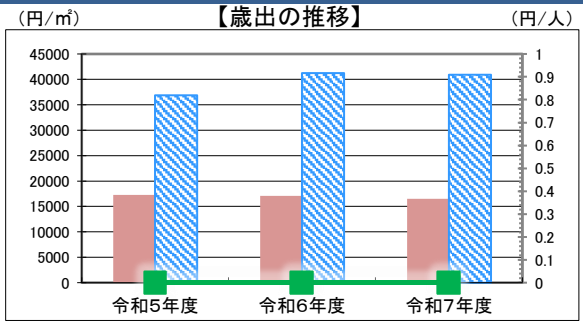

●歳入

（千円）

区分		令和5年度	令和6年度	令和7年度
使用料等の収入		0	0	0
内訳	使用料	0	0	0
	財産貸付料	0	0	0
	補助金・負担金	0	0	0
	その他	0	0	0

（円/㎡）　【歳入の推移】　（円/人）

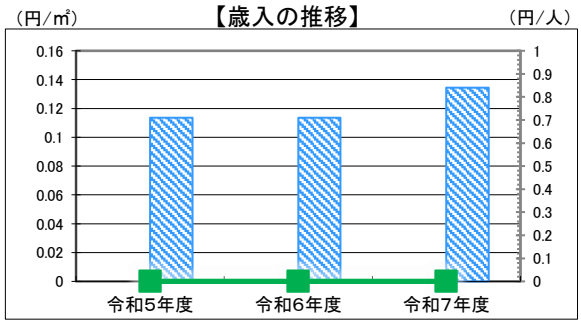

●施設分類内コストランキング（歳出-歳入、金額の高い順）

施設分類	下水処理施設等				総施設数	12
区　分	総額（千円）		円／㎡		円／人	
令和5年度	12,167	第6位	17,261	第10位	－	－
令和6年度	12,033	第7位	17,071	第10位	－	－
令和7年度	11,641	第6位	16,515	第11位	－	－

凡例　当該施設　延床面積あたり　1人あたり
　　分類平均　延床面積あたり　1人あたり

供給情報

区　分	令和5年度	令和6年度	令和7年度	対象
処理対象人員（人）	1,130	1,130	1,130	◆

【グラフ対象区分の推移】

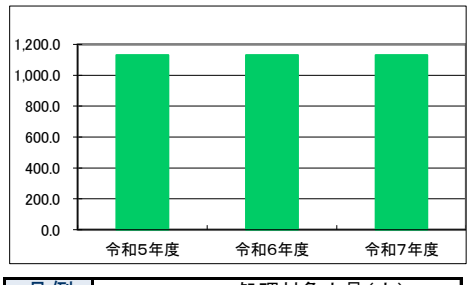

凡例　処理対象人員（人）

特記事項

施設メモ	

岩見沢市　施設カルテ（建物情報一覧 1～50）

基準日　令和8年3月31日

施設基本情報

施　設　名	北村農業集落排水施設
所　在　地	北村栄町576-21

建物(棟)基本情報

ID	棟名称	棟用途	主体構造	建築年月日	法定耐用年数	残存耐用年数	階数		延床面積（㎡）	耐震基準	耐震診断年度	大規模修繕年度
							地上	地下				
1	水処理棟	処理場・加工場	鉄筋コンクリート	平成11年10月1日	38年	12年	2	1	704.85	新耐震	－	
2												
3												
4												
5												
6												
7												
8												
9												
10												
11												
12												
13												
14												
15												
16												
17												
18												
19												
20												
21												
22												
23												
24												
25												
26												
27												
28												
29												
30												
31												
32												
33												
34												
35												
36												
37												
38												
39												
40												
41												
42												
43												
44												
45												
46												
47												
48												
49												
50												

岩見沢市　施設カルテ（現況用）

施設番号	01050111			基準日	令和8年3月31日

施設基本情報

施　設　名	北村農業集落排水ポンプ場		
所　在　地	北村赤川156-7		
所管部課	水道部下水道課		
財産区分	行政財産(公共用財産)	会計区分	企業会計(下水道事業会計)
大　分　類	インフラ	中　分　類	下水道等
小　分　類	下水処理施設等	地域区分	北村
小学校区	北村小学校	中学校区	北村中学校
配置形態	単独施設	防災拠点指定	
運営形態	直営	延床面積	93.41 ㎡
目的外使用	無	建築面積	93.41 ㎡
借地の状況	借地なし	敷地面積	584.10 ㎡



施設概要	ポンプ場
設置目的	汚水処理事業を行うため。
設置根拠（設置条例等）	岩見沢市農業集落排水施設条例（昭和63年9月30日条例第16号）

用途地域				法定容積率	%	法定建ぺい率	%
供用開始日	昭和60年12月10日	供用廃止日		全　棟　数	1　棟	駐車台数	台
解体等の制限	補助金による制限あり						

財務情報

※各項目の金額は、単位未満を四捨五入しているため、合計と内訳の計が一致しない場合があります

●歳出

（千円）

区　分		令和5年度	令和6年度	令和7年度
維持管理にかかる経費		788	727	757
内訳	光熱水費（電気，ガス，燃料，上下水道 ほか）	492	530	560
	維持保全費（保守点検委託料，修繕料 など）	297	197	197
	指定管理料	0	0	0
	使用料（土地・建物の使用料）	0	0	0
	人件費	0	0	0
	その他	0	0	0

●人件費内訳

職員（一般職，再任用）	0	0	0
会計年度任用職員	0	0	0

※人件費は市職員の平均年収から算出しています

（円/㎡）　【歳出の推移】　（円/人）

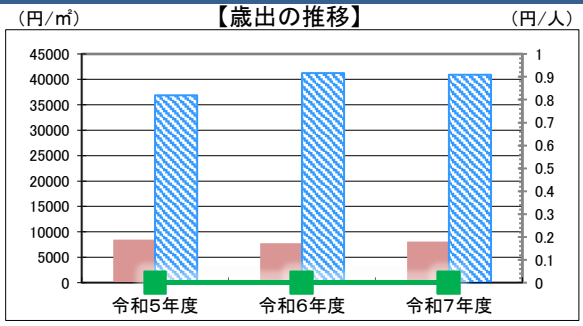

●歳入

（千円）

区　分		令和5年度	令和6年度	令和7年度
使用料等の収入		0	0	0
内訳	使用料	0	0	0
	財産貸付料	0	0	0
	補助金・負担金	0	0	0
	その他	0	0	0

（円/㎡）　【歳入の推移】　（円/人）

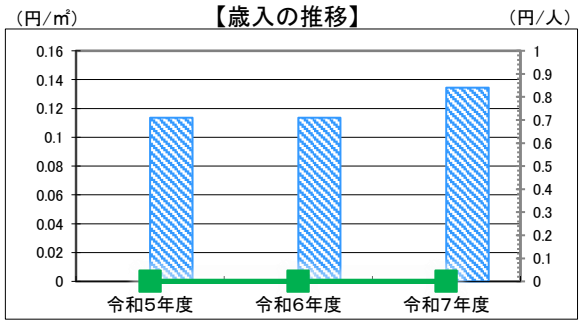

●施設分類内コストランキング（歳出-歳入、金額の高い順）

施設分類	下水処理施設等				総施設数	12
区　分	総額（千円）		円／㎡		円／人	
令和5年度	788	第11位	8,438	第12位	－	－
令和6年度	727	第11位	7,787	第12位	－	－
令和7年度	757	第11位	8,108	第12位	－	－

凡例			
当該施設	延床面積あたり		1人あたり
分類平均	延床面積あたり		1人あたり

供給情報

区　分	令和5年度	令和6年度	令和7年度	対象

【グラフ対象区分の推移】

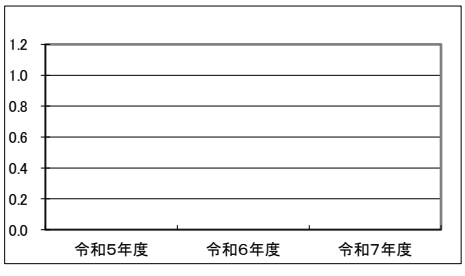

特記事項

施設メモ	

岩見沢市　施設カルテ（建物情報一覧 1～50）

基準日　令和8年3月31日

施設基本情報

施　設　名	北村農業集落排水ポンプ場
所　在　地	北村赤川156-7

建物(棟)基本情報

ID	棟名称	棟用途	主体構造	建築年月日	法定耐用年数	残存耐用年数	階数		延床面積（㎡）	耐震基準	耐震診断年度	大規模修繕年度
							地上	地下				
1	ポンプ場	ポンプ室	鉄筋コンクリート	昭和60年12月10日	38年	−2年	1		93.41	新耐震	−	
2												
3												
4												
5												
6												
7												
8												
9												
10												
11												
12												
13												
14												
15												
16												
17												
18												
19												
20												
21												
22												
23												
24												
25												
26												
27												
28												
29												
30												
31												
32												
33												
34												
35												
36												
37												
38												
39												
40												
41												
42												
43												
44												
45												
46												
47												
48												
49												
50												

岩見沢市　施設カルテ（現況用）

施設番号	01050112			基準日	令和8年3月31日

施設基本情報

施　設　名	北村農業集落排水ポンプ所			
所　在　地	北村赤川595-1			
所管部課	水道部下水道課			
財産区分	行政財産(公共用財産)	会計区分	企業会計(下水道事業会計)	
大　分　類	インフラ	中　分　類	下水道等	
小　分　類	下水処理施設等	地域区分	北村	
小学校区	北村小学校	中学校区	北村中学校	
配置形態	単独施設	防災拠点指定		
運営形態	直営	延床面積	7.84 ㎡	
目的外使用	無	建築面積	7.84 ㎡	
借地の状況	借地なし	敷地面積	7.84 ㎡	



施設概要	ポンプ所
設置目的	汚水処理事業を行うため。
設置根拠（設置条例等）	岩見沢市農業集落排水施設条例（昭和63年9月30日条例第16号）

用途地域				法定容積率	%	法定建ぺい率	%
供用開始日	昭和60年12月10日	供用廃止日		全　棟　数	1　棟	駐車台数	台
解体等の制限	補助金による制限あり						

財務情報

※各項目の金額は、単位未満を四捨五入しているため、合計と内訳の計が一致しない場合があります

●歳出

（千円）

区　分		令和5年度	令和6年度	令和7年度
維持管理にかかる経費		234	242	248
内訳	光熱水費（電気，ガス，燃料，上下水道 ほか）	47	53	59
	維持保全費（保守点検委託料，修繕料 など）	187	189	189
	指定管理料	0	0	0
	使用料（土地・建物の使用料）	0	0	0
	人件費	0	0	0
	その他	0	0	0

●人件費内訳

職員（一般職，再任用）	0	0	0
会計年度任用職員	0	0	0

※人件費は市職員の平均年収から算出しています

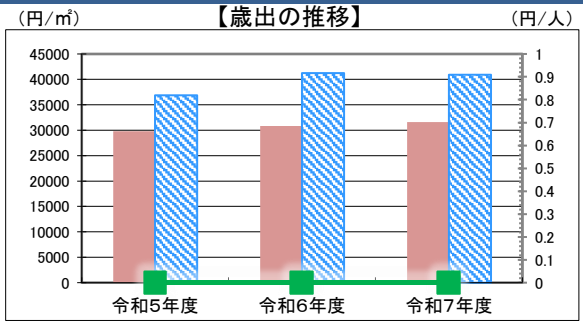

●歳入

（千円）

区　分		令和5年度	令和6年度	令和7年度
使用料等の収入		0	0	0
内訳	使用料	0	0	0
	財産貸付料	0	0	0
	補助金・負担金	0	0	0
	その他	0	0	0

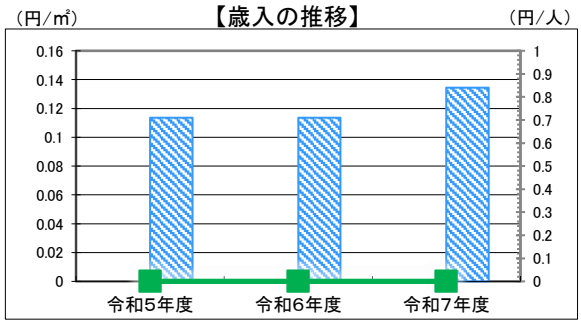

●施設分類内コストランキング（歳出-歳入、金額の高い順）

施設分類	下水処理施設等				総施設数	12
区　分	総額（千円）		円／㎡		円／人	
令和5年度	234	第12位	29,800	第6位	－	－
令和6年度	242	第12位	30,850	第7位	－	－
令和7年度	248	第12位	31,595	第6位	－	－

凡例：当該施設　延床面積あたり　1人あたり／分類平均　延床面積あたり　1人あたり

供給情報

区　分	令和5年度	令和6年度	令和7年度	対象

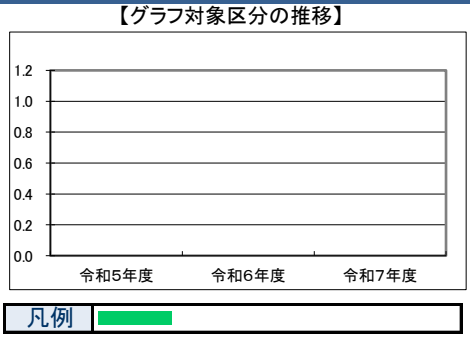

特記事項

施設メモ	

岩見沢市　施設カルテ（建物情報一覧 1～50）

基準日　令和8年3月31日

施設基本情報

施　設　名	北村農業集落排水ポンプ所
所　在　地	北村赤川595-1

建物(棟)基本情報

ID	棟名称	棟用途	主体構造	建築年月日	法定耐用年数	残存耐用年数	階数		延床面積（㎡）	耐震基準	耐震診断年度	大規模修繕年度
							地上	地下				
1	ポンプ所	ポンプ室	木造	昭和60年12月10日	15年	-25年	1		7.84	新耐震	-	
2												
3												
4												
5												
6												
7												
8												
9												
10												
11												
12												
13												
14												
15												
16												
17												
18												
19												
20												
21												
22												
23												
24												
25												
26												
27												
28												
29												
30												
31												
32												
33												
34												
35												
36												
37												
38												
39												
40												
41												
42												
43												
44												
45												
46												
47												
48												
49												
50												