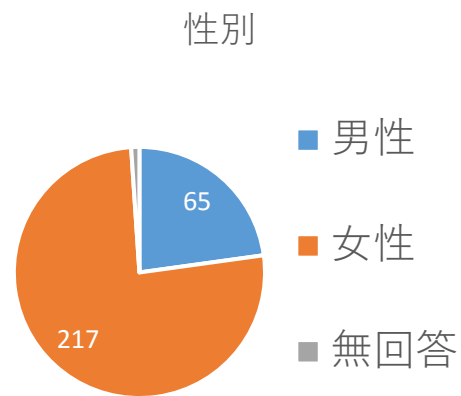


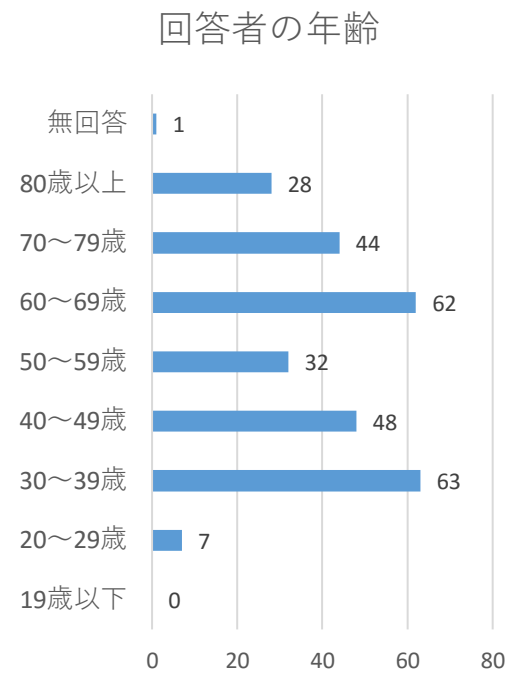
問1 性別...(SA)

No.	カテゴリー名	n	%
1	男性	65	22.8
2	女性	217	76.1
	無回答	3	1.1
	全体	285	100.0



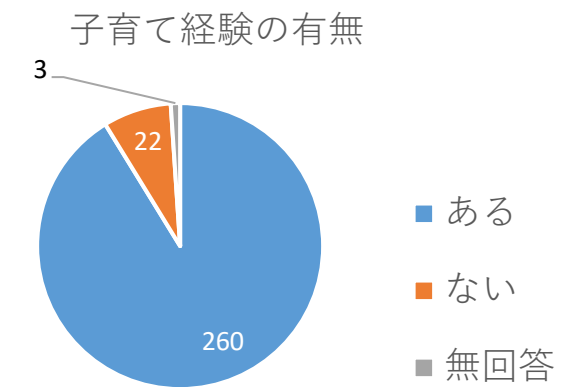
問2 年齢...(SA)

No.	カテゴリー名	n	%
1	19歳以下	0	0.0
2	20～29歳	7	2.5
3	30～39歳	63	22.1
4	40～49歳	48	16.8
5	50～59歳	32	11.2
6	60～69歳	62	21.8
7	70～79歳	44	15.4
8	80歳以上	28	9.8
	無回答	1	0.4
	全体	285	100.0



問3 子育て経験の有無...(SA)

No.	カテゴリー名	n	%
1	ある	260	91.2
2	ない	22	7.7
	無回答	3	1.1
	全体	285	100.0



問4 子ども・子育て支援のために市が重点的に取り組む必要があると思うもの (MA)

