

事業実施の経過

本市では、第1期計画が始まった平成27年4月以降、計画に基づき取り組みを進めてきました。計画に記載があり、それに基づいて実施された事業と、計画に具体的記載はないものの、目的に応じて実施した事業があります。

第4章 子ども・子育て支援事業計画

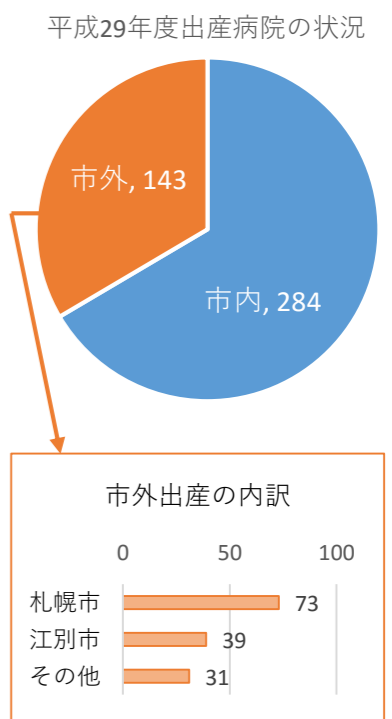
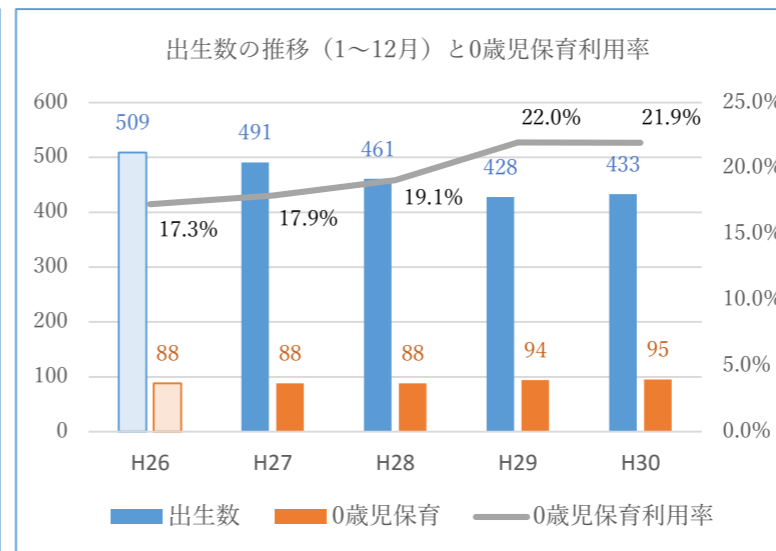
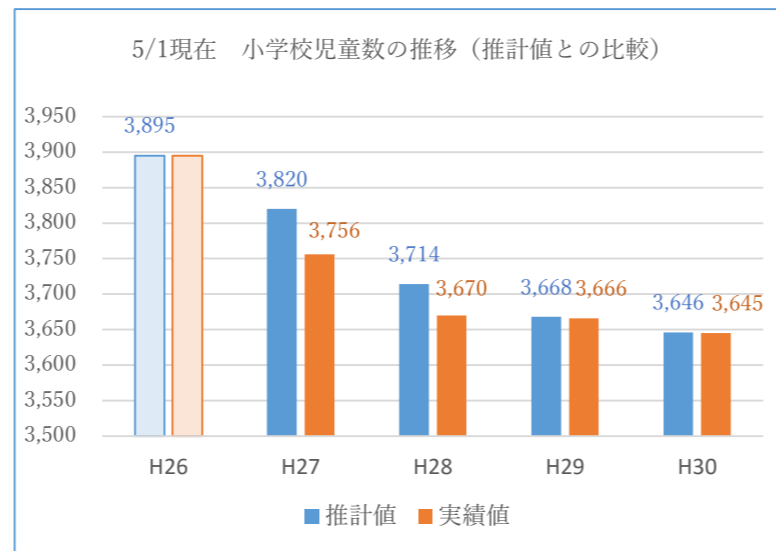
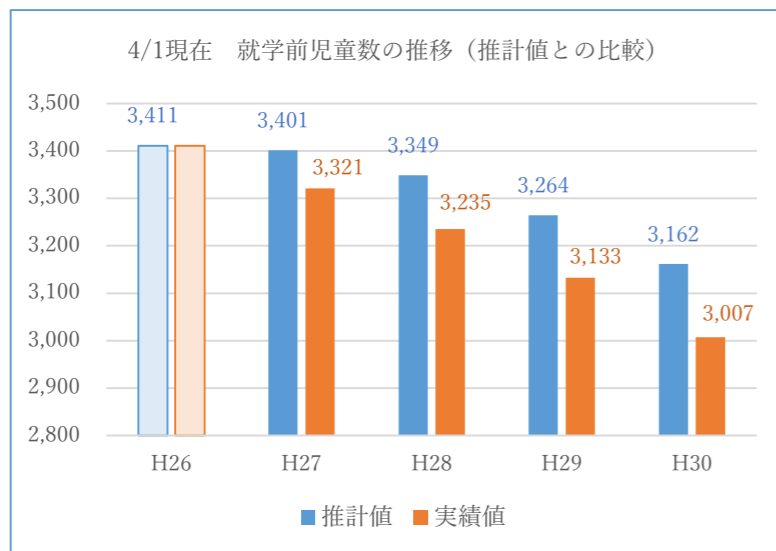
■計画書に記載があり、それに基づいて実施された事業

		平成27年度	平成28年度	平成29年度	平成30年度	平成31年度
3 幼児期の学校教育・保育	地域型保育事業			・聖十字ぼけっと（4月～）	・こっころつぼみ保育園（4月～）	・聖十字わくわく保育園（4月～）
	新制度幼稚園への移行		・天使幼稚園、聖十字幼稚園（4月～）	・めぐみ幼稚園（4月～）	・駒澤幼稚園（4月～）	・よいこのくに幼稚園（4月～）
	幼稚園と認可外保育施設の閉園		・北村豊正保育所閉園（3月末） ・すみれ幼稚園の閉園（3月末）	・上幌向保育所閉園（3月末）		
4 地域子ども・子育て支援事業	(3) 放課後児童健全育成事業	・延長保育（10月～）				・高学年拡大（4月～）
	(4) 子育て短期支援事業	・ショートステイ（4月～）		・トワイライトステイ（4月～）		
	(9) 病児・病後児保育事業	・病児・病後児保育（4月～）				
	(10) ファミリーサポートセンター事業	・提供会員育成（年2回）	・提供会員育成（年2回）	・提供会員育成（年2回）	・委託事業開始（10月～）	
5 幼児期の学校教育・保育の一体的提供			・栗沢認定こども園（4月～）			
6 子どもの遊び環境の整備	・あそびの広場（3月～）					
7 療育と就学等との連携		・こども・子育てひろば「えみふる」（4月～）				

■計画書に具体的記載は無いものの、目的に応じて実施された事業

		平成27年度	平成28年度	平成29年度	平成30年度	平成31年度
3 幼児期の学校教育・保育	認可保育・新制度幼稚園		・保育料の減額細分化、第2子無料化（4月～）			
4 地域子ども・子育て支援事業	(3) 放課後児童健全育成事業				・鉄北放課後児童クラブ室開設（10月～） ・稲穂児童館移転改築（1月～）	
	(6) 要保護児童等に対する支援		・特別育児支援ヘルパー事業（4月～）			
5 幼児期の学校教育・保育の一体的提供					・ひがし認定こども園（4月～）	
7 療育と就学等との連携					・えみふるに発達支援を追加（4月～） ・子どもサポートうずら（6月～） ・発達支援ファイル（7月～）	

子どもの数の推移



子ども・子育てプランを策定した際に予測した子どもの数は、未就学児童では予想を上回るペースで減少しています。平成30年4月の児童数は、推計値よりも155人、5%下回っていました。

一方で、小学生の数は、平成27年～28年には予想をしたまわったものの、平成29年～30年は推計値とほぼ同じ人数となっています。転入者と転出者の差をみると、14歳以下の子どもについては平成29年度が55人、30年度が53人転入超過となっており、これが小学生の数を引き上げたと考えられます。

出生数は、計画期間である平成27年以降、徐々に減少していましたが、平成30年には、わずかではありますが増加に転じています。また、平成29年の出産病院の所在地については、約3割が市外となっています。

特定教育・保育

■1号認定 幼稚園及び認定こども園（1号枠）

（単位：人）

		H27	H28	H29	H30	H31
①利用人数		(917)804	(890)802	(869)767	(839)766	(839)766
②定員	特定教育・保育施設	70	295	435	645	795
	認定こども園	0	0	15	15	27
	確認を受けない幼稚園	995	730	490	270	0
	計	1,065	1,025	940	930	822

※（ ）内は量の見込みを示す。
※各年5月1日の数値。H31は推定値を記載。

■2号認定 3歳以上の保育所及び認定こども園2号枠、へき地保育所

（単位：人）

		H27	H28	H29	H30	H31
①利用人数		(757)654	(735)642	(717)704	(693)685	(693)685
②定員	認可保育所	550	550	550	550	550
	認定こども園	0	0	30	30	30
	へき地保育所等	249	249	178	126	126
	計	799	799	758	706	706

※（ ）内は量の見込みを示す。
※各年5月1日の数値。H31は推定値を記載。

■3号認定 3歳未満の保育所及び認定こども園3号枠、へき地保育所、地域型保育

（単位：人）

		H27	H28	H29	H30	H31
①利用人数		(534)403	(538)423	(523)480	(508)515	(493)534
②定員	認可保育所	470	470	470	470	470
	認定こども園	0	0	15	15	15
	へき地保育所等	116	116	77	54	54
	地域型保育	0	0	19	38	57
	計	586	586	581	577	596

※（ ）内は量の見込みを示す。
※各年5月1日の数値。H31は推定値を記載。

地域子ども・子育て支援事業

（2）時間外保育事業

事業概要	保育標準時間（11時間）または保育短時間（8時間）の利用時間の前後の時間において、さらに延長して保育を実施する。
進捗状況	当初の計画通り事業を推進している。

【人】

	H27	H28	H29	H30	H31
利用延人数	(689)528	(679)535	(660)553	(640)528	(631)539
実施箇所	13	13	13	13	13

※（ ）内は計画策定時（H26年度）における量の見込みを示す。
※H30は1月31日現在値、H31は推定値を記載。

（3）放課後児童健全育成事業（放課後児童クラブ）

事業概要	日中、仕事などの理由で保護者が家庭にいない児童に対して、授業の終了後に遊びや生活の場を提供し、児童の健全な育成を図る。	
進捗状況	H27.10 延長保育	保護者の就労支援のため、開所時間を1時間延長し、19時までとした。希望者は月額2,500円で利用することができる。
	H30.4 対象学年拡大	対象児童を小学3年生までから小学6年生までとし、小学校等にクラブ室を新たに整備し、全22か所（27の支援の単位）で受け入れしている。

【人】

		H27	H28	H29	H30	H31
1日当たり 利用児童数	低学年	(503)428	(484)431	(478)430	(476)509	(463)513
	高学年	(241)12	(236)15	(233)18	(230)83	(222)124
	実施箇所数	17	17	16	22	22

※低学年：1～3年 高学年：4～6年
※（ ）内は計画策定時（H26年度）における量の見込みを示す。
※H30は12月31日現在値、H31は推定値を記載。

（4）ショートステイ（子育て短期支援事業）

事業概要	保護者が疾病や入院、出張などの理由により児童の養育が困難となった場合に、児童養護施設や里親宅において、養育・保護を行う。	
進捗状況	H27.4 ショートステイ開始	児童養護施設「光が丘学園」に委託し、事業実施。平成29年度からは利用者増に伴う受け皿確保のため、里親2家庭へ委託。
	H29.4 トワイライトステイ開始	児童養護施設「光が丘学園」に委託し、事業実施。

【日】

		H27	H28	H29	H30	H31
利用日・延 人数	ショートステイ	(40)28	(39)27	(38)70	(37)20	(37)30
	上記の内 トワイライトステイ	0	0	11	1	13
	実施箇所数	1	1	3	5	5

※（ ）内は計画策定時（H26年度）における量の見込みを示す。
※H30は12月31日現在値、H31は推定値を記載。

（5）乳幼児全戸訪問事業

事業概要	保健師又は助産師が、4か月未満の乳児のいる家庭を訪問、乳児の発育・母親の健康状態を把握し、指導や助言、情報提供を行うことで、育児不安を解消するとともに孤立化を防ぐ。
進捗状況	当初の計画通り事業を推進している。

【人、件】

	H27	H28	H29	H30	H31
訪問延人数	(320)291	(312)243	(303)258	(294)209	(284)250

※（ ）内は計画策定時（H26年度）における量の見込みを示す。
※H30は1月31日現在値、H31は推定値を記載。

地域子ども・子育て支援事業 つづき

(6) 養育支援訪問事業及び要保護児童対策地域協議会その他の者による要保護児童に対する支援に資する事業

事業概要	養育支援が特に必要な家庭に対して、養育に関する指導や助言等を行うことにより、子どもの適切な養育環境を確保する。	
	養育支援訪問	乳幼児健診時などを通じて、養育支援が必要と判断された場合、保健師等が定期的に訪問する。
	産前産後ヘルパー	妊娠届時から子どもが1歳になるまでの間、希望に応じてヘルパーを派遣し、身体的精神的負担を軽減する。
進捗状況	H28. 4 特別育児支援ヘルパー	要対協において、在宅における支援が必要であると認められた家庭に対し、見守り及び家事・育児援助のためヘルパーを派遣する。

【人】

		H27	H28	H29	H30	H31
訪問延人数	養育支訪	(200) 162	(193) 242	(187) 289	(250) 196	(250) 226
	産前産後へ	(570) 559	(570) 458	(570) 492	(570) 421	(570) 570
	特育支へ	(-) -	(-) -	(-) 2	(-) 14	(-) 48

※()内は計画策定時（H26年度）における量の見込みを示す。
※H30はH31. 1. 31現在値、H31は推定値を記載。

(7) 地域子育て支援拠点事業

事業概要	乳幼児及びその保護者が交流する場として、子育て支援等の情報提供や相談・助言、各種の子育て支援事業を行うほか、関係機関との連絡調整等を実施する。	
進捗状況	H29. 4 新規開設	栗沢認定こども園の開設にあわせ、こども園内に地域子育て支援センターを開設。

【人】

		H27	H28	H29	H30	H31
相談件数		(1, 567)	(1, 524)	(1, 524)	(1, 481)	(1, 435)
		1, 309	1, 404	1, 292	1, 060	1, 385

※()内は計画策定時（H26年度）における量の見込みを示す。
※H30は12月31日現在値、H31は推定値を記載。

(8) 一時預かり事業

事業概要	預かり保育	幼稚園終了後、引き続き保育を希望する保護者のニーズに応えるため、在園児を幼稚園において預かり、保育を実施する。
	一時保育	市内在住の保護者が病気や出産、就職活動などで、一時的に子どもの保育ができない時に保育所で預かる。
進捗状況	預かり保育	公立幼稚園がH28年度末で閉園。私立幼稚園は新制度に移行した幼稚園がH28年度に2園、H29年度に1園、H30年度に1園、H31年度に1園移行して市内全ての幼稚園が新制度に移行する。
	一時保育	ふれあい子どもセンター、日の出保育園の2か所で午前8時から午後6時までの8時間を限度に実施中

【人】

幼稚園		H27	H28	H29	H30	H31
預かり保育	利用人数	(41, 567) 37, 892	(41, 567) 32, 626	(41, 567) 30, 650	(41, 567) 30, 551	(41, 567) 33, 723
	実施箇所	6	6	5	5	5

※()内は計画策定時（H26年度）における量の見込みを示す。
※H30は1月31日現在値、H31は推定値を記載。

【人】

保育園		H27	H28	H29	H30	H31
一時保育	利用人数	(7, 980) 120	(7, 939) 206	(7, 728) 295	(7, 501) 84	(7, 305) 189
	実施箇所	2	2	2	2	2

※()内は計画策定時（H26年度）における量の見込みを示す。
※H30は1月31日現在値、H31は推定値を記載。

(9) 病児保育事業

事業概要	子どもが病気のとときや病気の回復期にあるため、保育所等での集団保育ができないときに、一時的に専用の施設で保育を行う	
進捗状況	H27. 4 新規開設	病児保育1か所、病後児保育1か所定員各3名で実施

【人】

		H27	H28	H29	H30	H31
利用延人数		(1, 885) 227	(1, 856) 223	(1, 808) 233	(1, 751) 148	(1, 724) 227
	実施箇所	2	2	2	2	2

※()内は計画策定時（H26年度）における量の見込みを示す。
※H30は1月31日現在値、H31は推定値を記載。

(10) ファミリー・サポート・センター事業

事業概要	地域において、育児の援助を受けたい人（依頼会員）と育児の援助を行いたい人（提供会員）を会員として組織し、会員相互の子育て援助活動を支援する。	
進捗状況	H30. 10 事業開始	「ファミリーサポートはおほお」に業務を委託。会員の利便性向上と援助活動の促進を図るため、であえーる4階に事務所を設置。

【人】

		H27	H28	H29	H30	H31
援助活動件数		(49) -	(47) -	(47) -	(46) 68	(45) 228
	実施箇所数	-	-	-	1	1

※()内は計画策定時（H26年度）における量の見込みを示す。
※H30は10/1から1/31までの値、H31は推定値を記載。

(11) 妊婦健診

事業概要	妊娠の届出があった妊婦に対し、妊婦一般健康診査受診票を妊娠前期、後期に交付し、専門医療機関で受診することにより妊婦の健康保持・増進を図る。	
進捗状況	当初の計画通り事業を推進している。	

【人、件】

		H27	H28	H29	H30	H31
受診者数		(562) 549	(557) 494	(557) 480	(552) 471	(552) 460
	受診件数	(7, 880) 8, 140	(7, 810) 7, 706	(7, 810) 7, 380	(7, 740) 5, 939	(7, 740) 6, 751

※()内は計画策定時（H26年度）における量の見込みを示す。
※H30は1月31日現在値、H31は推定値を記載。