

# ごみと資源の分け方・出し方

- ・「燃やせるごみ」「燃やせないごみ」は、必ず**指定ごみ袋**を使用して出してください。
- ・無料のごみは、**透明又は半透明の袋**で出してください。

こちらもご活用ください！

岩見沢市家庭ごみの  
分別ガイドブック



問合せ先:岩見沢市 市民環境部 廃棄物対策課

☎:【直通】0126-35-4395

燃やせるごみ	燃やせないごみ	プラスチック製 容器包装	びん・缶・ ペットボトル	紙 類	危 険 ご み	大 型 ご み
<b>有 料</b> 指定ごみ袋 (ピンク) 	<b>有 料</b> 指定ごみ袋 (緑) 	<b>無 料</b> 透明又は 半透明の袋 	<b>無 料</b> 透明又は 半透明の袋 	<b>無 料</b> 透明又は 半透明の袋 	<b>無 料</b> 透明又は 半透明の袋 	<b>有 料</b> 大型ごみ 処理券 
40ℓの指定ごみ袋に入らない ものは「大型ごみ」	40ℓの指定ごみ袋に入らない ものは「大型ごみ」	このマークが 目印！	品目ごとに袋を分ける	品目ごとに袋を分ける	品目ごとに袋を分ける	事前申込制【戸別収集】 1月1回10点まで
<ul style="list-style-type: none"> <li>●生ごみ・台所ごみ </li> <li>●紙おむつ・紙くず </li> <li>●衣類・布類 </li> <li>●プラスチック製品 </li> <li>●木くず・木製品 </li> <li>●皮革・ゴム・ビニール製品 </li> </ul>	<ul style="list-style-type: none"> <li>●金属類 </li> <li>●せともの・陶磁器 </li> <li>●ガラス類 </li> <li>●小型電化製品 </li> </ul>	<ul style="list-style-type: none"> <li>●トレイ・パック・カップ類 </li> <li>●チューブ・ボトル・ネット類 </li> <li>●ポリ袋・ラップ類 </li> <li>●緩衝材・発泡スチロール </li> <li>●ペットボトルのラベル・ キャップ </li> <li>▶金属製のふたは 「燃やせないごみ」</li> </ul>	<ul style="list-style-type: none"> <li>●びん（無色） </li> <li>●びん（茶色） </li> <li>●びん（その他の色） </li> <li>●アルミ・スチール缶 </li> <li>●ペットボトル </li> <li>▶ラベルとキャップは 「プラスチック製容器包装」 </li> </ul>	<ul style="list-style-type: none"> <li>●ダンボール ▶折り畳み、ひもで束ねる (袋に入れなくてOK！) </li> <li>●紙パック ▶洗って開き、ひもで束ねる (袋に入れなくてOK！) </li> <li>●シュレッダー紙 </li> <li>●雑がみ ▶紙袋に入れてもOK！ </li> </ul>	<ul style="list-style-type: none"> <li>●スプレー缶・カセットボンベ </li> <li>●乾電池・水銀式の体温計等 </li> <li>●ライター </li> <li>●蛍光管・蛍光灯 </li> <li>●充電電池 </li> <li>▶端子をテープで絶縁する </li> </ul>	<div> <b>大型ごみ受付センター</b>  <b>☎ 31 - 0053</b>  <b>受付時間</b>            月～金曜 9:00～17:30            ※年末年始、土・日曜、祝日除            ・収集日は指定できません。            ・急ぐ場合や、回数・数量を超える場            合は、ごみ処理施設に自己搬入する            か、許可業者に依頼してください。         </div> <ul style="list-style-type: none"> <li>●40ℓの指定ごみ袋に入ら ないもの </li> </ul>
枝・木・竹は、 <b>枝木類処理券</b> <b>(1束につき1枚)</b> で出せます！ 直径 30cm以内 長さ1m以内  	電池は混入させないで！ ▶「 <b>危険ごみ</b> 」 処理過程(破砕)で発火することが あります!!  	汚れているものはすすいで！  ▶汚れが落ちないものは 「 <b>燃やせるごみ</b> 」 	リサイクルステーションに出すとき は、 <b>アルミ缶とスチール缶を分ける！</b>     	新聞・雑誌は、ごみステーションに出 せません。 町内会等が実施する集団資源回収を 利用しましょう。  	それぞれ袋を分けてください  スプレー缶・カセットボンベは ▶容器に <b>穴を開けない</b> ▶中身を <b>使い切る</b>	<ul style="list-style-type: none"> <li>・1m以下のもの 300円(処理券1枚) </li> <li>・1mを超え2m以下のもの 600円(処理券2枚) </li> <li>・2mを超えるものは、許可業者に依 頼</li> </ul>

地域別ごみの収集日

地区	住所	燃やせるごみ	燃やせないごみ	プラスチック製 容器包装	びん・缶・ ペットボトル	紙 類	危険 ごみ	大型 ごみ
A	西条丁目、有明町南、大和条丁目、大和町、 美園、駒園、並木町	月・木	第4金	土	第1・3水	第2金		電話申し込みによる戸別収集
B	幌向南北条丁目、幌向町、御茶の水町、 双葉町、上幌向南北条丁目、上幌向町、 中幌向町、北村幌達布、砂浜	月・木	第3火	水	第2・4土	第1火		
C	北条丁目、有明町中央、元町、北本町、 桜木、緑町、若松町、西川町、稔町、 北村栄町、赤川、中央、豊里、美唄達布	水・土	第4月	火	第1・3金	第2月		
D	東条丁目、東町条丁目、東町、栄町、 岡山町、大願町、峰延町、 北村大願、豊正、中小屋	水・土	第1木	金	第2・4火	第3木		
E	緑が丘、東山丁目、東山町、春日町、 鳩が丘、若駒、かえで町、日の出町、 日の出南、日の出北、日の出台、上志文町、 宝水町、朝日町、奈良町、清水町、毛陽町、 栗沢町美流渡、万字、上幌、茂世丑、宮村	火・金	第2水	木	第1・3月	第4水		
F	南町条丁目、南町、志文町、志文本町、 ふじ町、金子町、下志文町、 栗沢町本町、南本町、北本町、東本町、 西本町、幸穂町、南幸穂、北幸穂、砺波、 栗部、耕成、北斗、自協、越前、必成、 小西、岐阜、栗丘、加茂川、最上、由良	火・金	第3土	月	第2・4木	第1土		

※12月31日から翌年1月3日までの期間は、ごみの収集はお休みします。

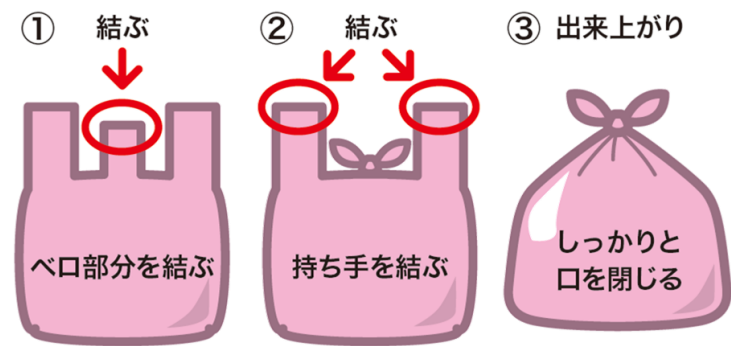
岩見沢市ホームページから、地域別の  
カレンダーを確認できます！



ごみ出しルール

収集の当日、8時30分までにごみステーションに出しましょう。  
※収集日前日の夜や、収集した後に出してはいけません。  
※大型ごみは、ごみステーションには出せません。自宅の敷地内の道路側など、申込時に指定された場所に出して収集してもらうか、ごみ処理施設へ自己搬入してください。

●指定ごみ袋の使い方



●ごみが多量に出る場合は・・・

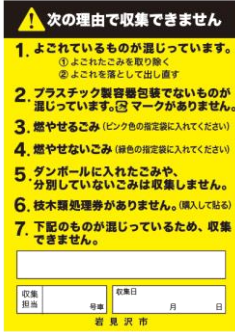
引越ごみなどの多量のごみは、ごみステーションには出せません。

- ・分けて次回以降の収集日に出す
- ・ごみ処理施設へ自己搬入する
- ・ごみ処理業者に依頼するなどしてください。

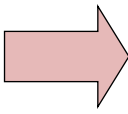


●もし警告ステッカーを貼られたら

「収集日が違う」「指定ごみ袋を使用していない」「分別されていない」など、ルールが守られていないごみは収集されず、違反ごみ警告ステッカーが貼られます。自分の出したごみにステッカーを貼られたら、一度持ち帰り、正しく分別して正しい収集日に出し直してください。



持ち帰って  
分別し直して



ステッカーをはがすか  
×印を書いて、  
次の収集日に出す。