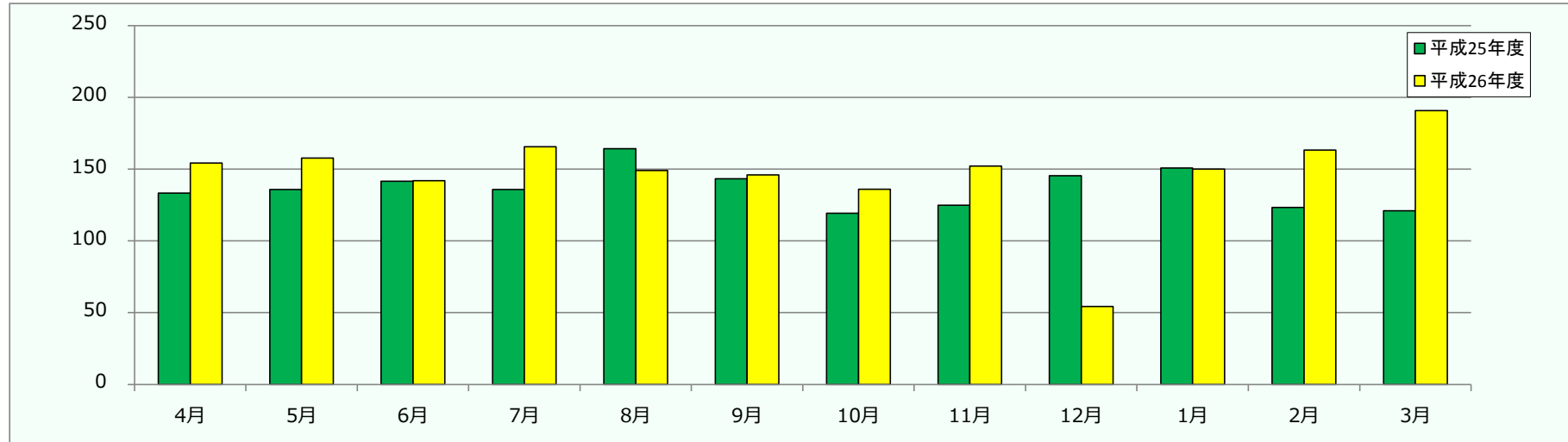


● 岩見沢市 リサイクル品資源化量速報 (単位:トン) ●

1. 岩見沢市のリサイクル品資源化量 (びん類・缶類・ペットボトル・プラスチック製容器包装の合計)

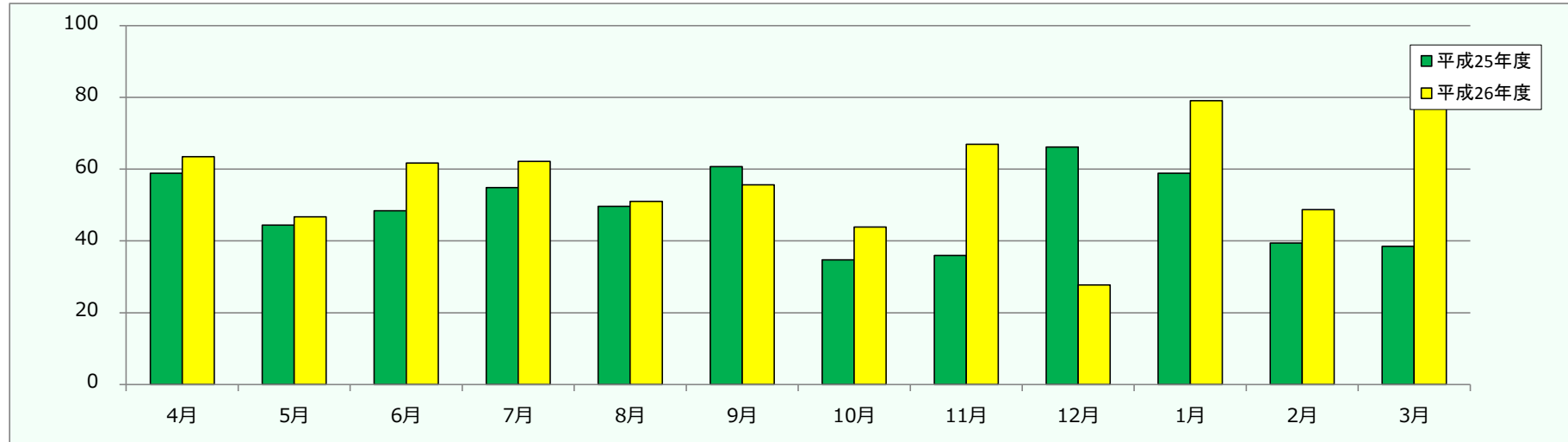


(単位: t)

	4月	5月	6月	7月	8月	9月	上半期小計	10月	11月	12月	1月	2月	3月	下半期小計	年計
平成25年度	133.28	135.84	141.66	135.77	164.28	143.32	854.15	119.27	124.94	145.42	150.84	123.30	120.97	784.74	1,638.89
平成26年度	154.22	157.81	141.89	165.68	149.10	145.96	914.66	136.01	152.15	54.28	150.01	163.25	190.87	846.57	1,761.23
対前年比(t)	20.94	21.97	0.23	29.91	▲15.18	2.64	60.51	16.74	27.21	▲91.14	▲0.83	39.95	69.90	61.83	122.34
対前年増減(%)	15.7%	16.2%	0.2%	22.0%	▲9.2%	1.8%	7.1%	14.0%	21.8%	▲62.7%	▲0.6%	32.4%	57.8%	7.9%	3.5%

● 岩見沢市 リサイクル品資源化量速報 (単位：トン) ●

2. 岩見沢市のリサイクル品 (びん類)



(単位：t)

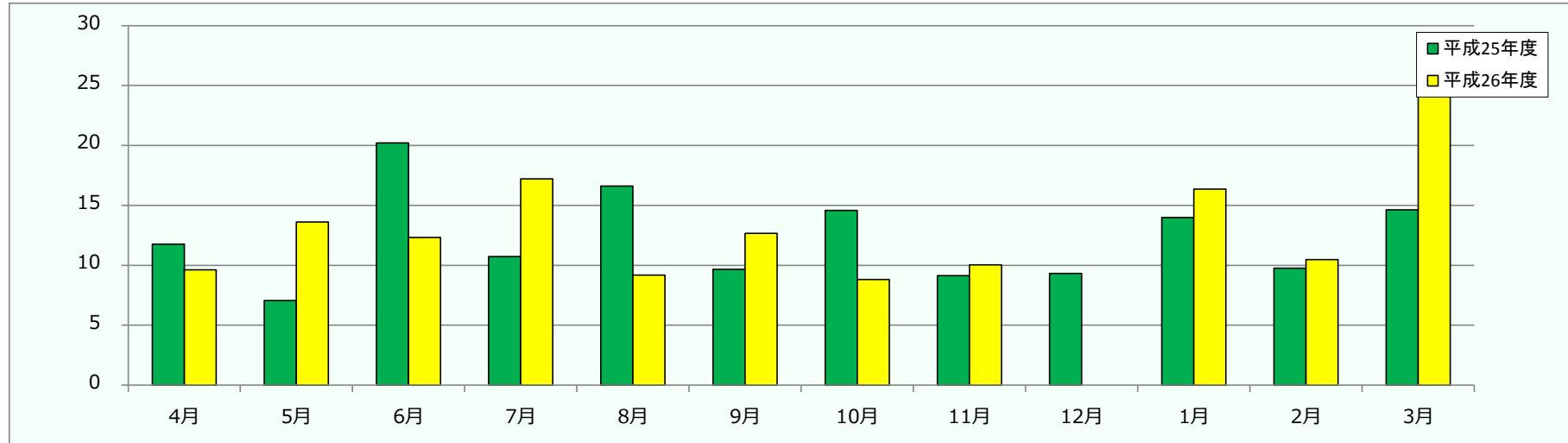
	4月	5月	6月	7月	8月	9月	上半期小計	10月	11月	12月	1月	2月	3月	下半期小計	年計
平成25年度	58.88	44.44	48.40	54.89	49.61	60.71	316.93	34.74	35.95	66.20	58.88	39.39	38.52	273.68	590.61
平成26年度	63.49	46.71	61.69	62.21	51.04	55.63	340.77	43.88	66.95	27.72	79.06	48.76	77.62	343.99	684.76
対前年比(t)	4.61	2.27	13.29	7.32	1.43	▲5.08	23.84	9.14	31.00	▲38.48	20.18	9.37	39.10	70.31	94.15
対前年増減(%)	7.8%	5.1%	27.5%	13.3%	2.9%	▲8.4%	7.5%	26.3%	86.2%	▲58.1%	34.3%	23.8%	101.5%	25.7%	15.9%

*日本容器包装リサイクル協会に引き渡しています。

【再商品化事業者】 無色びん～JWガラスリサイクル(株) ⇒無色びんとして再利用
 茶色びん～JWガラスリサイクル(株) ⇒茶色びんとして再利用
 その他の色びん～コンス・A・M・G(株) ⇒舗装用骨材・路盤材として再利用

● 岩見沢市 リサイクル品資源化量速報 (単位：トン) ●

3. 岩見沢市のリサイクル品 (缶類)



(単位：t)

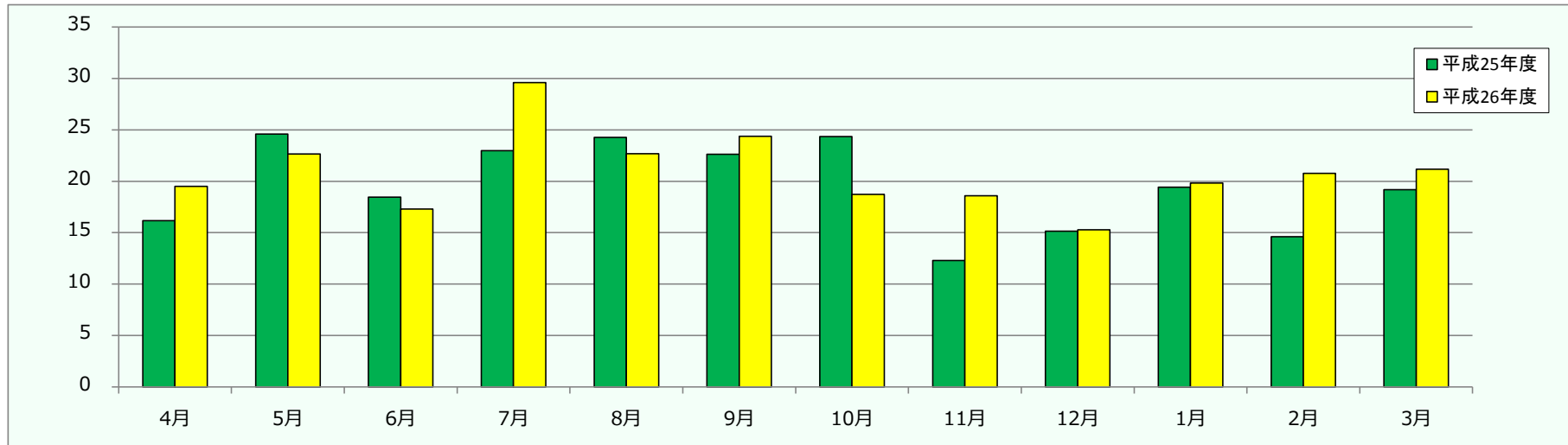
	4月	5月	6月	7月	8月	9月	上半期小計	10月	11月	12月	1月	2月	3月	下半期小計	年計
平成25年度	11.76	7.06	20.22	10.74	16.60	9.67	76.05	14.58	9.13	9.32	13.98	9.76	14.62	71.39	147.44
平成26年度	9.62	13.62	12.32	17.22	9.18	12.66	74.62	8.82	10.04	0.00	16.35	10.48	27.52	73.21	147.83
対前年比(t)	▲2.14	6.56	▲7.90	6.48	▲7.42	2.99	▲1.43	▲5.76	0.91	▲9.32	2.37	0.72	12.90	1.82	0.39
対前年増減(%)	▲18.2%	92.9%	▲39.1%	60.3%	▲44.7%	30.9%	▲1.9%	▲39.5%	10.0%	▲100.0%	17.0%	7.4%	88.2%	2.5%	0.3%
平成25年度 売却額(円)	697,158	226,096	1,025,074	605,726	969,561	296,482	3,820,097	909,493	279,925	654,153	848,842	787,550	899,897	4,379,860	8,199,957
平成26年度 売却額(円)	314,804	987,687	737,916	1,470,089	307,346	1,035,649	4,853,491	782,038	638,674	0	1,346,382	303,333	2,035,363	5,105,790	9,959,281

【再資源化方法】

アルミ缶	売却し国内でアルミ缶の原料	売却し国内でアルミ缶の原料	売却し国内でアルミ缶の原料
スチール缶	売却し国内で溶解して製鋼として使用	売却し国内で溶解して製鋼として使用	売却し国内で溶解して製鋼として使用

● 岩見沢市 リサイクル品資源化量速報 (単位:トン) ●

4. 岩見沢市のリサイクル品 (ペットボトル)



(単位: t)

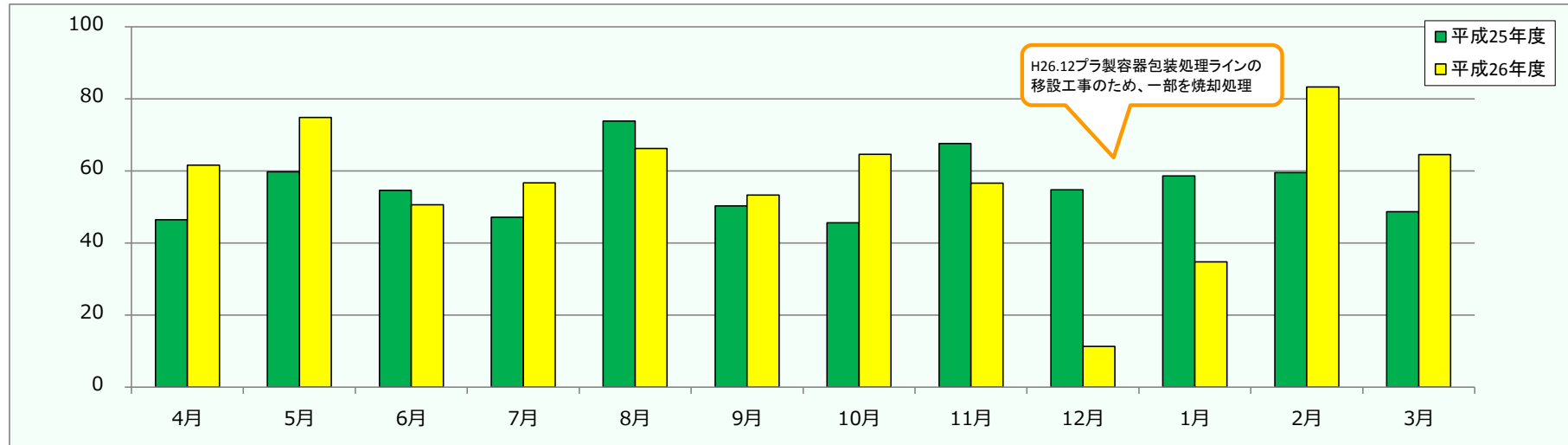
	4月	5月	6月	7月	8月	9月	上半期小計	10月	11月	12月	1月	2月	3月	下半期小計	年計
平成25年度	16.16	24.60	18.46	22.98	24.27	22.64	129.11	24.35	12.30	15.16	19.42	14.61	19.19	105.03	234.14
平成26年度	19.51	22.66	17.30	29.61	22.68	24.39	136.15	18.73	18.60	15.28	19.84	20.77	21.18	114.40	250.55
対前年比(t)	3.35	▲1.94	▲1.16	6.63	▲1.59	1.75	7.04	▲5.62	6.30	0.12	0.42	6.16	1.99	9.37	16.41
対前年増減(%)	20.7%	▲7.9%	▲6.3%	28.9%	▲6.6%	7.7%	5.5%	▲23.1%	51.2%	0.8%	2.2%	42.2%	10.4%	8.9%	7.0%
平成25年度 売却額(円)	1,062,196	1,616,958	1,213,375	1,510,475	1,722,684	1,606,987	8,732,675	1,728,363	873,054	1,082,424	1,386,588	1,043,154	1,370,166	7,483,749	16,216,424
平成26年度 売却額(円)	1,232,641	1,431,658	1,093,014	1,870,759	1,594,585	1,714,812	8,937,469	1,316,868	1,307,728	1,122,163	1,457,049	1,525,348	1,555,459	8,284,615	17,222,084

【再資源化方法】

ペットボトル	売却し国内でフレーク、ペレット、シート化	売却し国内でフレーク、ペレット、シート化	売却し国内でフレーク、ペレット、シート化
--------	----------------------	----------------------	----------------------

● 岩見沢市 リサイクル品資源化量速報 (単位：トン) ●

5. 岩見沢市のリサイクル品 (プラスチック製容器包装)



(単位：t)

	4月	5月	6月	7月	8月	9月	上半期小計	10月	11月	12月	1月	2月	3月	下半期小計	年計
平成25年度	46.48	59.74	54.58	47.16	73.80	50.30	332.06	45.60	67.56	54.74	58.56	59.54	48.64	334.64	666.70
平成26年度	61.60	74.82	50.58	56.64	66.20	53.28	363.12	64.58	56.56	11.28	34.76	83.24	64.55	314.97	678.09
対前年比(t)	15.12	15.08	▲4.00	9.48	▲7.60	2.98	31.06	18.98	▲11.00	▲43.46	▲23.80	23.70	15.91	▲19.67	11.39
対前年増減(%)	32.5%	25.2%	▲7.3%	20.1%	▲10.3%	5.9%	9.4%	41.6%	▲16.3%	▲79.4%	▲40.6%	39.8%	32.7%	▲5.9%	1.7%

*平成23年12月1日から全市的に分別収集を開始しました。

*混入した不適物(汚れのひどいもの、対象外品)等を選別した後、**圧縮梱包品(ボール)**を処理業者へ引き渡した量であり、その月のプラスチック製容器包装**収集量**とは異なります。

*日本容器包装リサイクル協会に引き渡しています。

【再商品化事業者】 新日鐵住金(株)

⇒コークス炉化学原料化法によるプラスチックリサイクル(ケミカルリサイクル)で、コークス・コークスガス・油化物として使用される