



びん・缶・ペットボトルは資源物として収集していますが、間違った出し方が多い品目の一つです。

今月号では、正しい出し方について、詳しく見ていきます。

どれくらい不適正があるの？

平成27年からびん・缶・ペットボトルの出し方は変わっていませんが、未だ毎月約1,500枚の違反ごみ警告ステッカーが貼られ、収集されていません。

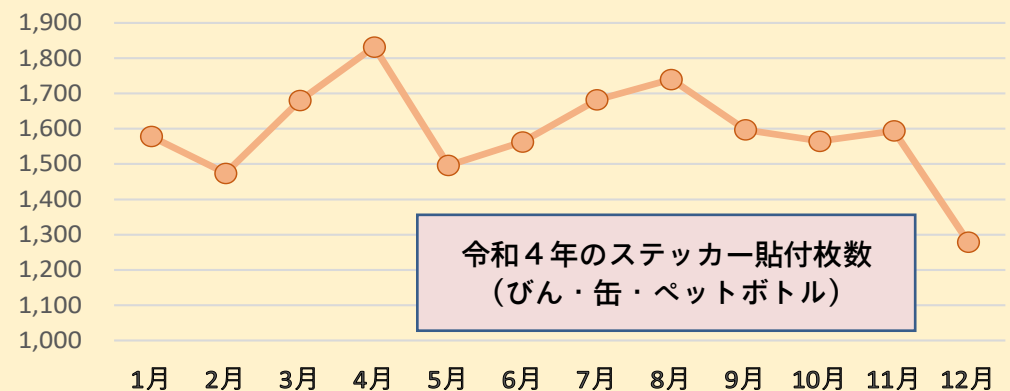
！ 次の理由で収集できません

1. よこれているものが混じっています。
① よこれたごみを取り除く
② よこれを落として出し直す
2. プラスチック製容器包装でないものが混じっています。☒ マークがありません。
3. 燃やせるごみ (ピンク色の指定袋に入れてください)
4. 燃やせないごみ (緑色の指定袋に入れてください)
5. ダンボールに入れたごみや、分別していないごみは収集しません。
6. 枝木類処理券がありません。(購入して貼る)
7. 下記のものが入っているため、収集できません。

収集 担当	号車	収集日
		月 日

岩見沢市

(単位：枚)



正しい出し方

・ 軽くすすぐ



リサイクルするための大切なルールです。出し方が間違っていると適正にリサイクルされません。

・ たばこなどの異物を入れない

・ びん・缶・ペットボトルは別の袋で出す(びんは色別に)

・ つぶさない



裏面も確認！

・ ラベル・キャップは外す

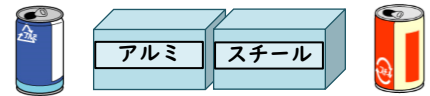
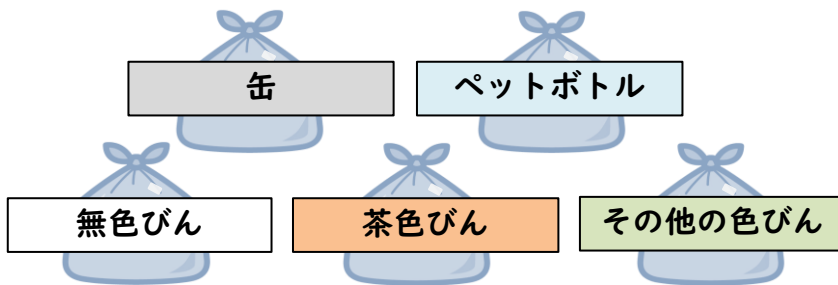


こんな間違いが多い!

☑ 品目ごとに分けられていない(同じ袋で出している)

びん・缶・ペットボトルの収集日は同じですが、素材が異なる別の品目です。リサイクルの方法も異なりますので、**必ず分けて**出してください。


リサイクルステーションに出す場合、缶はアルミ缶とスチール缶に分けてください。



☑ ペットボトルにラベルとキャップが付いている

ペットボトルのラベルとキャップは**プラスチック製容器包装**です。

同じプラスチック素材でも、分けて出してください。



ラベルに表示がされている製品もあります。



スプレー缶・カセットボンベは

危険ごみ

スプレー缶の中には可燃性のガスが充填されており、温度変化や衝撃、火花からの引火などにより**大事故に発展する恐れ**があります。

他の品目には絶対に混入させないでください。



月1回の危険ごみの日に中身が見える透明又は半透明の袋で出す

チェック ✓

Think ECO のバックナンバーを見ることができます!



【家庭ごみに関するお問い合わせ先】

市役所 市民環境部 廃棄物対策課 ☎ : (代表) 0126-23-4111 (内線2141、2142、2143)
(直通) 0126-35-4395