

冬の 雪下ろしには多くの危険が

残念なことに毎年、テレビや新聞などで除雪や雪下ろし中の事故が報じられています。特に雪下ろしは命に関わる事故につながりやすいです。安全に作業するためにも、今一度、作業手順と装備を確認しましょう。

はしごはしっかり固定

- 足元をしっかりと固め、ぐらつかないように固定
- はしごは屋根に対して真っすぐ、角度は75度程度で掛ける
- はしごの上り下りに注意
- 除雪用具はロープで上げ下げ

雪のゆるみ、天候に注意

- 暖かい日は、屋根が滑りやすく危険です。晴れの日には要注意！曇り空で、できれば雪の固い午前中に
- 雪解け水や雪が動く音に注意
- 強風や大雪など悪天候のときは控える

足場には常に注意を

- 落雪に巻き込まれないよう屋根の高いところから作業を
- 雪止めから下には足場を作らない
- 軒先の雪は最後に落とす
- 雪底がどのような状況か確認し、雪底の踏み抜きに注意

作業の際は

- 無理な作業はしない
- 2人以上で作業を
- 携帯電話を持って
- 水分補給や休憩はこまめに
- 雪下ろし中は付近に人がいないことを確認

使いやすい除雪道具で

- 軽くて雪が付きにくいスコップやスノーダンプで
- 雪の滑りが良くなる潤滑スプレーが便利

ヘルメットや命綱、安全帯を着用し、着ぶくれしない動きやすい安全な服装で作業しましょう！

雪下ろし安全装備を貸し出します

無料

屋根の雪下ろし作業中の事故を防ぐため、安全装備の貸し出しを行っています。なお、安全装備は万が一の転落などを防ぐためのものですが、装備を過信することなく、慎重に雪下ろし作業を行うことが何より重要です。作業を行う際は十分に注意し、安全な作業を心掛けましょう。

貸出道具 安全帯（ハーネス付き）、命綱、ヘルメット

貸出日数 3日以内

受付日および返却日 土・日曜日、祝日、年末年始を除く、

午前8時45分から午後5時30分

申込・問合せ先 市防災対策室、北村・栗沢両支所



暮らし に役立つ情報をメール配信

問合せ先
市除排雪対策本部
☎ 22局 8400

岩見沢市メールサービスでは、防災・防犯情報、排雪による通行止めや気象情報など雪に関する情報、暮らしに役立つ情報を配信しています。冬を快適に過ごすため、また安心して暮らすために、この冬から登録してみませんか。

登録方法

次の手順に従って登録できます。なお、登録料は無料ですが、通信料は自己負担となります。

ステップ1

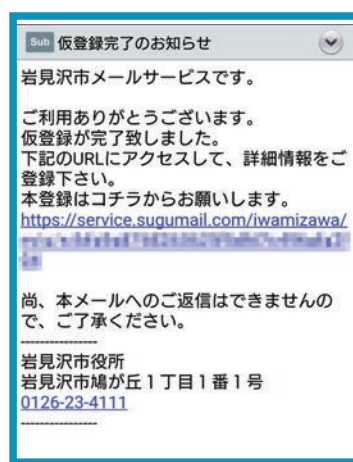
次のメールアドレスに空メールを送信します。件名、本文は空白にして送信してください。

〒kara-mail@mail.bousai-iwamizawa.jp



ステップ2

5分以内に本登録用メールが届きます。本文に書かれている本登録アドレスにアクセスします。しばらく待ってもメールが到着しない場合は、もう一度ステップ1の空メールを送信してください。




注意!

お使いの携帯電話またはスマートフォンで迷惑メール対策（ドメイン指定受信・ドメイン指定拒否）を行っている場合、本登録用メールが受信できません。

詳しい設定方法は、取り扱い説明書でご確認いただくか、各携帯電話会社などにお問い合わせください。

ステップ3

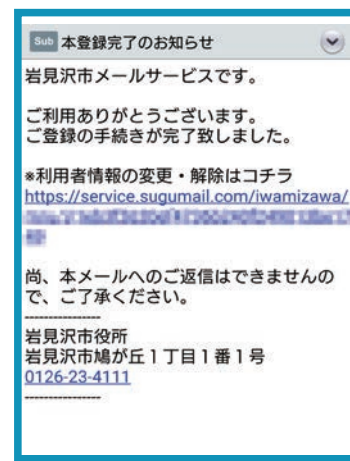
利用規約と免責事項に必ず同意の上、配信を希望する項目にチェックを入れて登録ボタンを押します。



雪に関する情報も受信したい場合は、お知らせにチェック!

ステップ4

本登録後、完了通知メールが届きます。これで登録操作は完了です。※メール配信サービスを解約するには、完了通知メールまたは配信される情報メールに記載されている「解約はコチラ」のアドレスにアクセスし、解約手続きを行ってください。



メールサービスの他にも!

雪情報フェイスブック・ツイッター 市内の道路状況や天気など、雪に関する情報を提供します。土・日曜日、祝日、年末年始を除く午前7時45分までに更新しますので、通勤・通学などに役立ててください。



Facebook



Twitter