

# 雪との付き合い方

**【高齢で除雪できない人がいない】**  
 自力で除排雪が困難な高齢者世帯などの日常生活の安全確保のため、町会・自治会などの地域ボランティアによる除排雪支援活動を行っています。詳しくは、岩見沢市社会福祉協議会（11西3 ☎22・2960）または高齢介護課にお問い合わせください。


**地域自主排雪支援制度**  
 町会・自治会が、自主的に地域内の生活道路の排雪を行う場合に、次の除雪機械および人員の派遣とその費用の一部を支援します。  
 ●大型ロータリー除雪車 1台  
 ●除雪ドーザ 2台  
 ●交通誘導警備員 3人  
 なお、雪を運搬するためのダンプトラックに要する費用は、町会・自治会の負担となります。利用方法など、詳しくはお問い合わせください。  
 問合せ先 除排雪対策本部

**【家の前の道路が排雪されない】**  
 市が行う排雪は、限られた予算の中で行うため、バス路線などの主要幹線道路を対象にしており、生活道路まで排雪することができません。生活道路の排雪は、地域自主排雪支援制度の利用をご検討ください。

**【水道凍結に注意】**  
 水道管が凍結すると、水が使えなくなるだけでなく、修理費なども掛かります。家を留守にするなど長時間水道を使用しないときや、日中でも外気温がマイナス4℃以下になるときは、水抜き栓による水抜きなどを行ってください。水道管の保温材や保温テープ、凍結防止帯（管に巻き付けるヒーター）などの利用も効果的です。

**【水道凍結に注意】**  
 冬の生活には、冬ならではの注意点があります。

**除雪ボランティアに参加を**  
 高齢者世帯などへの除雪支援を行う、除雪ボランティアを募集しています。冬期間の安全・安心な市民生活を確保するため、ボランティアの事前登録に皆さんのご協力をお願いします。なお、活動内容など、詳しくは岩見沢市社会福祉協議会のホームページをご覧ください。  
 申込・問合せ先 岩見沢市社会福祉協議会（11西3）☎22-2960



**水道凍結当番業者**  
 市は、水道凍結に対応する当番業者を定めています。各日の当番業者は、市ホームページでご確認ください。

日程	当番業者
12月5日(土)	道央興産(株) (日の出北1) ☎24-0077
6日(日)	(株)朝日住設 (南町5-2) ☎23-8173
12日(土)	(有)若浦 (美園4-2) ☎24-2023
13日(日)	(有)フレッシュ冷暖科学 (ふじ町1-2) ☎23-9481
19日(土)	(有)サークル暖房 (7西11) ☎22-1294
20日(日)	道央興産(株) (日の出北1) ☎24-0077
26日(土)	(株)空知総合企画 (東町666) ☎25-7683
27日(日)	(有)若浦 (美園4-2) ☎24-2023
29日(火)	(株)ソウシン (南町4-1) ☎22-1702
30日(水)	まこと設備工業(株) (緑が丘3) ☎31-5297
31日(木)	日管建設(株) (7西11) ☎22-3594
1月1日(祝)	共進工業(株) (4東12) ☎22-0336
2日(土)	北海管工(株) (7西15) ☎22-1369
3日(日)	(有)サークル暖房 (7西11) ☎22-1294

凍結の恐れがある日は、修理が大変混み合うため、すぐに対応できない場合があります。

**【水を抜くとき】**  
 ①蛇口を閉める  
 ②水抜き栓を操作する  
 ③蛇口をいっぱいに開ける  
 ④水が完全に出なくなったことを確認し、蛇口を閉める

**【水を出すとき】**  
 ①蛇口が閉まっていることを確認する  
 ②水抜き栓を操作する  
 ③蛇口をゆっくりと開けて、水が出ることを確認する

いずれも、水抜き栓の種類によって方法が異なる場合があります。湯沸かし器などは、取扱説明書などを確認してください。

**凍結してしまったら**  
 軽い凍結の場合は、露出している管にタオルなどを巻き付けて、ぬるま湯をかけることで水が出る場合があります。それでも水が出ない場合は、市指定の水道工業者に連絡してください。凍結修理などの費用は、所有者の負担となります。

水道凍結に関する問合せ先 市水道課

**国道・道道の除雪の問合せ先**

**【国道】**  
 北海道開発局札幌開発建設部  
 岩見沢道路事務所（日の出北2）  
 ☎22-4000 道路緊急ダイヤル #9910

**【道道】**  
 空知総合振興局札幌建設管理部  
 岩見沢出張所（上幌向南1-2）  
 ☎26-3011

スキーやスノーボードなど、ウィンタースポーツが好きな方には待ちに待った季節になりました。しかし、毎日の雪かきや道路状況の悪化など、日常生活では厄介な雪。今月号は、冬を安全で快適に過ごすことができるよう、市民の皆さんにご理解、ご協力いただきたいことなどをお知らせします。  
 問合せ先 除排雪対策本部 ☎22-8400



【転倒に注意】

雪道の状況は、気温や場所によって変化します。転んで怪我をしないよう、雪道を歩くときのポイントなどを紹介します。

《雪道の歩き方》

- 小さな歩幅でそろそろ歩く
- 靴の裏全体をつけて歩く
- 急がず焦らず歩く

《転びやすい雪道》

- ざらめ雪 人や車でかき混ぜられ、ザクザクとした砂糖の「ざらめ」のような状態
- ツルツル路面 解けたり凍ったりを繰り返して、さらにタイヤで磨かれて滑りやすい状態
- そろばん道路 「そろばん」の玉のような雪のコブがたくさんできている状態

《要注意の場所》

- 横断歩道 凸凹や段差があり、さらにタイヤで磨かれるので滑りやすい
- 乗降場所 バスやタクシーの乗降場所は、人や車で踏み固められていて滑りやすい
- お店の出入口 靴の裏に雪がついたままお店などに入ると、とても滑りやすい

市は、総合的的雪対策に取り組んでいますが、市民の皆さんの協力がなければ冬を安全・安心に、そして快適に過ごすことはできません。雪国でのルールをしっかり守るなど、皆様のご理解とご協力をお願いします。

こんな人は要注意




市民雪堆積場

市民雪堆積場は、通路を作ることができる降雪があつてから開設します。利用するにあたり、次のことを守ってください。

- 管理人の指示に従う
- ごみを持ち込まない

【開設期間】 3月下旬まで

年末年始の開設日程は、市ホームページでお知らせします



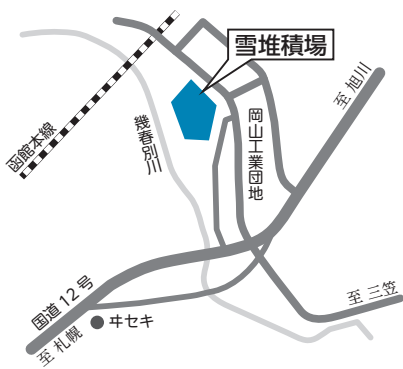
日の出町雪堆積場

利用時間 午前7時～午後6時



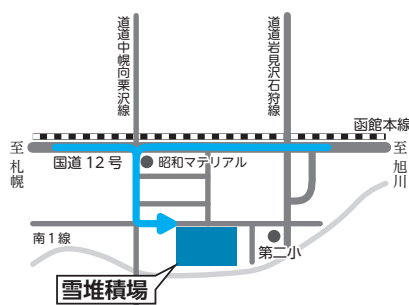
岡山町雪堆積場

利用時間 午前7時～午後6時



上幌向雪堆積場

利用時間 午前9時～午後6時



栗沢町雪堆積場

利用時間 午前7時～午後6時

