

# ごみの分別お願いします。

きちんと分けて、決められた曜日に出してください！

## 燃やせるごみ

燃やせるごみ推奨袋(青色)でごみステーションへ！

### 紙くず



### 糸くず・布類



綿・毛など天然繊維  
100%の布類

※化学繊維は  
燃やせないごみへ。

### 木の枝



木の枝は1mの長さ  
に切って束ね、  
2・3束ごと小分けし、乾燥させて  
出してください。



古新聞・古雑誌・ダンボール等は町内会の集団資源回収に出しましょう。  
ダンボールに入れて燃やせるごみを出さないようお願いします。

## 燃やせないごみ

透明もしくは半透明の袋でごみステーションへ！

### 生ごみ・草



できるだけコンポストなどを利用し、ごみとして出さない取り組みをお願いします。ごみで出す場合は、水分をしっかりと切って出してください。

### ガラス・せともの・金属類



ガラスや包丁は、新聞紙などに包み、「キケン」と表示してください。

### 革・ビニール・ナイロン製品



### 衣類・布類 (化学繊維を含む)



### 紙おむつ・ペット用シート・猫砂



※汚物は取り除いてください。

## プラスチック製容器包装

透明もしくは半透明の袋でごみステーションへ！

### パック・カップ類

卵・豆腐・菓子などのパック、インスタント食品・コンビニ弁当などの容器




### チューブ類

マヨネーズ・ケチャップ・歯みがきなどのチューブ



### ネット類

みかん・たまねぎなどのネット



### キャップ・ラベル類

ペットボトルのキャップ、ラベルなど




### 「プラスチック製容器包装」とは？

商品が入っていたプラスチック製の容器・包装・緩衝材で、中身の商品を取り出した後に不要となるものです。このマークが目印です。



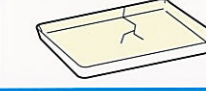
### ポリ袋・ラップ類

レジ袋・食料品・果物・菓子・惣菜の袋やラップなど



### トレイ類

生鮮食品・果物・菓子などのトレイ



### ボトル類

洗剤・シャンプー・リンスなどのボトル

※ペットボトルは対象外！



### 魚箱・緩衝材

包装用発泡スチロールなど



汚れがあれば洗ってから出してください。汚れているとリサイクルできません。

## びん・缶・ペットボトル

きちんと分けてリサイクルステーションへ！

### びん類

キャップをはずし色別に分けて。キャップは燃やせないごみへ。  
※びんのラベルははかなくて結構です。



### 缶類

スプレー缶は中身を使い切り、必ず穴を開けて。塗料の缶は燃やせないごみへ。



### ペットボトル

キャップとラベルはプラスチック製容器包装へ。



### 共通の注意事項



- ・中をすすぎ、十分に水を切ってください。
- ・汚れているものは出さないでください。
- ・たばこの吸い殻は絶対に入れないでください。

## 集団資源回収・拠点回収にご協力をお願いします。

町会など地域で取り組んでいる資源回収や拠点回収を利用することで、リサイクルが進み、焼却や埋め立てのごみを減らすことができます。市民の皆さまのご協力をお願いします。

### 古紙・アルミ缶・ビール瓶など

#### 集団資源回収

古新聞・古雑誌・ダンボール・紙パック・雑がみ・アルミ缶・ビール瓶などは、地域の集団資源回収に出しましょう。



### 乾電池

#### 拠点回収

市役所や郵便局、スーパー、電気店などにある回収箱に出しましょう。



### 小型家電

#### 拠点回収

市役所、支所、じん芥処理センターなどの回収箱に出しましょう。  
※受入品目：携帯電話・電話機・デジタルカメラ・CDプレーヤー・ゲーム機・テープレコーダーなど

