

# 市長政策ヒアリングの実施について

## 【サマーレビュー】

### ■実施目的■

#### ポイントⅠ 急激な人口減少への対応

2010年(平成22年) 90,145人 ⇒ 2040年(平成52年) 60,523人【▲32.9%】

##### ◎人口構造の変化

- I 生産年齢人口の減少 54,853人 ⇒ 29,551人 ▲46.1%
- II 高齢者人口の増加 25,038人 ⇒ 25,978人 + 3.7%

#### ポイントⅡ 市民の満足度を高める行政サービスの展開

- ◎ 施策の質・量・スピードを高める ⇒ 職員の意識改革
  - ※職員提案制度の導入
  - ※方針管理制度の導入

課題項目を選定し、市長・副市長と全部長職を加えた横断的なディスカッション手法を用いて方向性を議論

### ■課題項目■(主なもの)

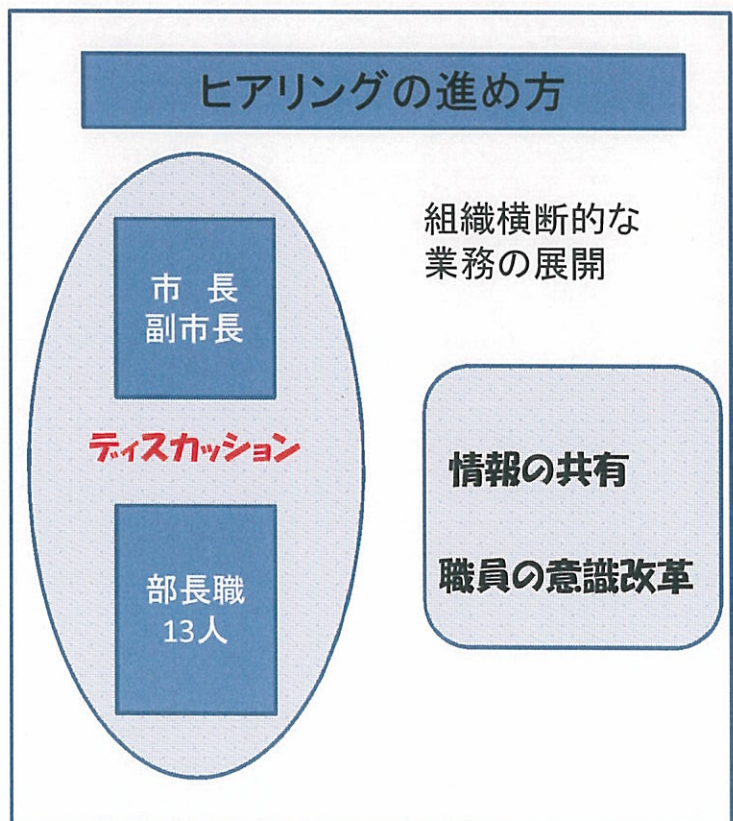
※政策課題項目の検討(31項目)

- ・総合的な雪対策
- ・防災対策
- ・行政改革大綱
- ・公共施設の集約・再編
- ・子育て支援施策
- ・環境施策
- ・その他 25項目

※平成26年度重点施策の検討  
※喫緊の課題の方向性

### ■実施期間■

7月3日(水)スタート予定  
(7月末終了を目途として実施)

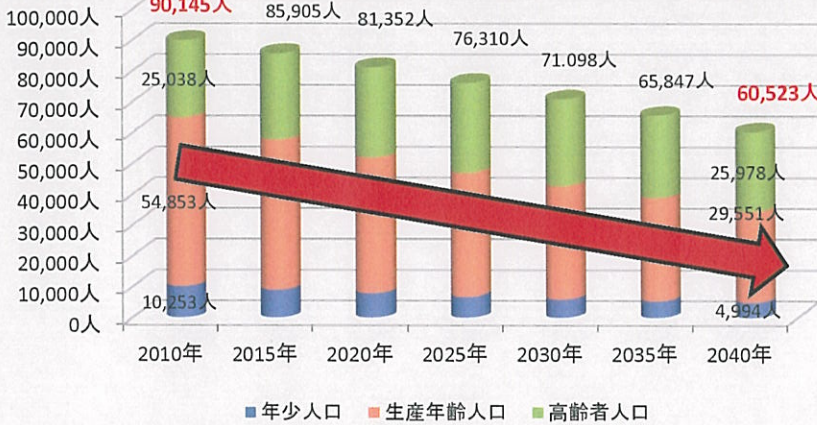


## 政策ヒア ポイント1

# 急激な人口減少への対応

岩見沢市は、急激な人口減少や少子・高齢化が、今後さらに顕著となることが予想され、2040年(平成52年)には概ね人口6万人程度(対2010年比 32.9%減)と推計されている。

■ 参考:昭和32年人口59,873人と同程度へ ■



国立社会保障・人口問題研究所 2013年3月公表

2010年	岩見沢市	国	北海道
総人口	90,145	100.0%	100.0%
年少	10,253	11.4%	11.9%
生産	54,853	60.9%	63.4%
高齢	25,038	27.8%	24.7%

2040年	岩見沢市	国	北海道
総人口	60,523	100.0%	100.0%
年少	4,994	8.3%	8.4%
生産	29,551	48.8%	50.8%
高齢	25,978	42.9%	40.7%

### 【人口減少、少子高齢化を踏まえた対応】

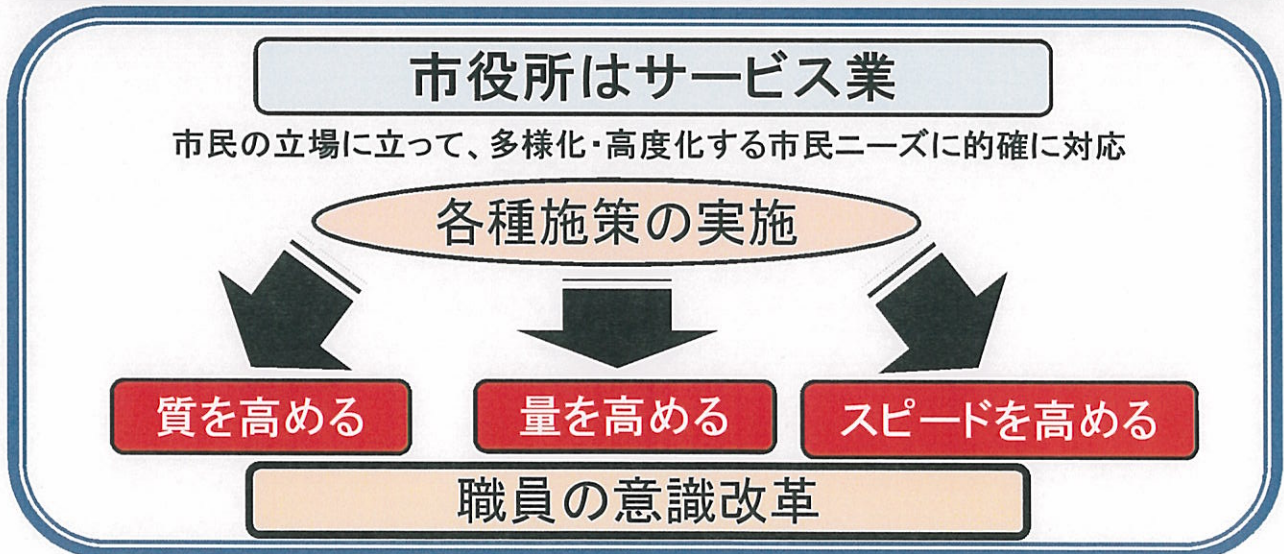
- 人口減による地域経済の衰退や税収・交付税などの減少を踏まえ、人口減に歯止めをかける施策の構築
- 人口減を見据えた地域コミュニティづくりや未来のまちづくりに繋がる施策の展開

## 人口減少を踏まえ、10年先、20年先を見据えたまちづくり

3

## 政策ヒア ポイント2

# 市民の満足度を高める行政サービスの展開



### 【施策の質・量・スピードを高める方針管理の徹底】

- 全員が一つの方針(目標)に向かって業務を遂行するため、業務における方針(目標)の設定
- 目的を共有化した組織的な仕事の展開、タイムマネジメントの実践と進行管理の強化

## 安全安心な市民生活の質的向上・地域の活性化を図る

4