


あれこれ

昨年4月から市内で作られている農産物などを紹介してきましたが、今月が最終回。北海道立中央農業試験場岩見沢試験地の紹介です。


お米の作付と生産量が全道一の米どころ岩見沢。その岩見沢にあって、お米の品質向上と新しい品種の開発をめざして研究をしている施設があると聞いて、さっそくたずねてみました。



出迎えてくれたのは大きな看板。敷地面積は札幌ドームのおよそ5.6個分！




職員が自らの目と舌で確かめるのかな、お釜がいっぱい



粘りや味の元となる成分を比較するため粉にしたお米を計量。人が動いただけでメモリが動く繊細な作業


普段何気なく食べているお米 試験場では細かな分析と交配の繰り返し



土質の違いが成長や食味などに与える影響を調べます。試薬の酸っぱいにおいでお寿司を連想!?



外は氷点下でも温室内は30℃超！手塩にかけ交配を繰り返したお米の成長を汗だくになりながら観察



広報紙は綴じておきましょう

米どころ岩見沢にあって、この試験地が果たす役割は非常に大きいと感じました。品種改良や新しい品種の誕生には長い年月が必要ですが、研究する職員の情熱が結果に結びつくんでしょうね。これから先、ここからどんなお米が生まれるのか楽しみです。

この試験場生まれのお米
ななつぼし(うるち米)
吟風(酒米)
彗星(酒米)

栽培と食味などに基準を設けた、安全で安心、粒ぞろいのおいしいお米、情熱米のななつぼし



試験場生まれ、岩見沢育ちの彗星で、純米大吟醸酒、ゆあみさわができました



問合せ先 北海道立中央農業試験場岩見沢試験地
(上幌向町217) ☎26局1518
見学希望の方は事前に申し込みが必要です。

市民の動き

	人口			世帯数
	総数	男	女	
住民基本台帳	91,528人	43,075人	48,453人	41,989世帯
前月比	-43人	-14人	-29人	+14世帯

(平成21年1月31日現在)

発行・編集 岩見沢市総務部市民活動課

岩見沢市役所

☎068-8686 北海道岩見沢市鳩が丘1丁目1番1号
☎0126-23-4111 FAX0126-23-9977
ホームページ <http://www.city.iwamizawa.hokkaido.jp>

- ▶救急当番医ガイド ☎0126-23-5153
- ▶消防テレホンガイド ☎0126-24-0119