

平成21年度財政状況  
平成21年4月から平成22年3月までの概要

# 岩見沢市の 家計簿

市は、毎年4月から翌年3月までを会計年度として予算を作り、市税や国、道からの補助金などの収入を市民生活に直接つなげる事業に使い、年度が終了したときに決算を行います。

今月号では、平成21年度各会計予算の平成22年3月31日までの執行状況、財産や市債の残高など、市の財政状況をお知らせします。

## 市の会計とは

市は、その事業の性質により一般会計、特別会計、企業会計に分けて予算を作ります。

す。

一般会計は、公園や道路の整備、福祉、学校の整備など、市民の皆さんの生活全般に関する収入や支出を管理する会計です。

特別会計は、国民健康保険や介護保険などの特定の事業を行うため、一般会計と区別して収支を管理する必要がある場合に設ける会計です。中でも、病院・水道・下水道事業は企業会計といい、民間の企業と同じ手法で事業を行い、必要な経費は利用料金などの収益で賄う独立採算制で運営しています。

そして、一般会計と特別会計には、決算を行う前に出納整理期間(左記参照)を設けています。

今回お知らせするのは、この出納整理期間前の3月31日までの状況なので、執行率や収入率が低いものもあります。

## 出納整理期間とは

4月1日から翌年3月31日までの会計年度間に、終えることのできない収入や支出の事務を整理するために設けられた期間で、翌年4月1日から5月31日までの間のこと。

なお、企業会計には出納整理期間はありません。

特別会計執行状況、企業会計の概況、市税の負担状況、市債の現在高、市有財産の状況は次ページ

## 一般会計 予算執行状況

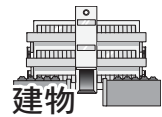
### 歳出

区分	解説	予算額	執行済額	執行率
議会費	議員の報酬や議会を運営するためのお金	2億6,399万円	2億5,911万円	98.2%
総務費	市役所や出張所の管理、各種証明書の発行や一般的な事務を行うためのお金	73億3,829万円	51億5,945万円	70.3%
民生費	児童や高齢者、障がい者の福祉や生活保護のためのお金	117億2,365万円	105億9,357万円	90.4%
衛生費	健康診断などの保健事業やごみ処理などの環境衛生のためのお金	20億1,812万円	18億2,693万円	90.5%
労働費	雇用の促進や勤労者福祉のためのお金	1億8,410万円	1億2,265万円	66.6%
農林水産業費	農業や畜産、林業の振興のためのお金	45億7,805万円	44億5,275万円	97.3%
商工費	商工業や観光の振興のためのお金	17億6,855万円	11億3,076万円	63.9%
土木費	道路や公園、市営住宅の整備のためのお金	67億5,022万円	57億3,700万円	85.0%
消防費	消防署などを運営するためのお金	12億5,201万円	12億5,201万円	100.0%
教育費	小・中学校や図書館など、教育や文化、生涯学習のためのお金	52億6,353万円	34億9,548万円	66.4%
公債費	国や金融機関から借り入れたお金の元金と利子を返済するためのお金	64億2,735万円	63億6,870万円	99.1%
諸支出金	公社に対して貸し付けを行うためのお金	27億6,470万円	27億4,615万円	99.3%
予備費	年度中途の不測の事態に対応するためのお金	1億1,480万円	0円	0.0%
合計		504億4,736万円	431億4,456万円	85.5%


### 歳入

区分	解説	予算額	収入済額	収入率
市税	市民税や固定資産税、都市計画税など、皆さんが納める税金	88億7,400万円	83億9,738万円	94.6%
地方譲与税	国税として徴収され、市に譲与されるお金	5億8,230万円	5億8,111万円	99.8%
地方交付税	国税などの一部から、市の財政状況に応じて交付されるお金	148億122万円	149億7,061万円	101.1%
分担金及び負担金	保育所費や学校給食費などの行政サービスを受けた人が負担するお金	7億5,690万円	6億2,411万円	82.5%
使用料及び手数料	市営住宅などを使用したときの料金、住民票などを交付したときの料金	7億2,958万円	6億3,931万円	87.6%
国庫支出金	福祉事業や道路、公園、学校整備など、特定の事業のために国から支出されるお金	93億3,114万円	76億8,459万円	82.4%
道支出金	福祉事業や農業事業などの特定の事業のために北海道から支出されるお金	21億5,787万円	14億7,817万円	68.5%
財産収入	市が保有する財産を売却したときの代金や貸したときの料金	9億752万円	8億1,853万円	90.2%
諸収入	貸付金の元金と利子、その他さまざまなお金	39億3,802万円	34億3,155万円	87.1%
市債	道路、公園、学校整備などを行うときに国や金融機関から長期的に借り入れるお金	64億1,300万円	1億5,970万円	2.5%
その他	前年度からの繰越金など	19億5,581万円	14億8,354万円	75.9%
合計		504億4,736万円	402億6,860万円	79.8%

## 市有財産の状況



建物  
504,188㎡



土地  
27,782,972㎡



機械器具(車両)  
220台



山林(土地のうち)  
17,066,449㎡

### その他の財産

基金(現金)	133億4,540万円
基金(土地)	23,788㎡
有価証券	4,682万円
出資による権利	7億3,617万円

市が保有する財産には、市役所、支所、まなみーる(市民会館)などの公共施設や土地、いろいろな目的のために積み立てた基金(貯金)などがあります。

市有財産は、市民の皆さんからお預かりしている貴重な財産です。市はこの財産の安全かつ確実な管理・運用に努めています。


## 市債の現在高

各会計	現在高	
一般会計	429億3,673万円	
特別会計	公共用地等造成費	1億2,745万円
	公設卸売市場費	1億5,017万円
	高等学校費	3億9,119万円
	農業集落排水事業費	3億4,395万円
	駅北土地区画整理事業費	4億510万円
合計	443億5,459万円	

市債(借金)には道路、公園、学校整備など建設事業費の世代間負担を公平にする役割がありますが、その返済が将来の世代の大きな負担とならないよう適正な運用に努めています。

## 市税の負担状況


市税の合計 83億9,738万円



○市民税 37億8,042万円




○固定資産税 33億2,711万円



○市たばこ税 6億992万円



○その他の市税 6億7,993万円



平成22年3月31日現在の住民基本台帳に基づく。  
(人口90,553人、世帯数42,230世帯)

市税の収入は、長期化している景気停滞によって、今後も税収の伸びが期待できない状況です。このため市は、取り組む事業の選択、見直しを行い、効率的な事業の実施に努めています。

## 特別会計 予算執行状況

各特別会計	予算額	歳入		歳出	
		収入済額	収入率	執行済額	執行率
国民健康保険費	111億4,580万円	92億3,906万円	82.9%	95億4,243万円	85.6%
と畜場費	1億5,437万円	1億4,213万円	92.1%	1億2,941万円	83.8%
公共用地等造成費	2億5,772万円	8,230万円	31.9%	2億5,295万円	98.1%
公設卸売市場費	6,728万円	4,906万円	72.9%	5,311万円	78.9%
高等学校費	7億682万円	6億7,441万円	95.4%	6億8,498万円	96.9%
企業用地造成費	3億5,400万円	149万円	0.4%	3億4,612万円	97.8%
老人保健費	6,323万円	1,971万円	31.2%	709万円	11.2%
農業集落排水事業費	1億13万円	8,419万円	84.1%	8,302万円	82.9%
介護保険費	64億8,420万円	56億4,506万円	87.1%	56億7,352万円	87.5%
駅北土地区画整理事業費	4億3,473万円	1億5,401万円	35.4%	4億2,633万円	98.1%
後期高齢者医療費	10億7,012万円	9億1,823万円	85.8%	10億635万円	94.0%
合計	208億3,840万円	170億965万円	81.6%	182億531万円	87.4%

平成21年度下期

平成21年10月～平成22年3月

## 企業会計の概況

### 下水道事業会計

業務の状況  
処理区域面積 2,358 ha  
普及率 85.4%  
水洗化率 98.0%  
処理水量 5,344,922 m<sup>3</sup>

### 経理の状況

収益的	収入	6億8,467万円
	支出	12億280万円
資本的	収入	13億685万円
	支出	21億3,518万円

### 水道事業会計

業務の状況  
給水戸数 44,325戸  
給水人口 90,604人  
総配水量 4,876,864 m<sup>3</sup>  
1日平均配水量 27,139 m<sup>3</sup>

### 経理の状況

収益的	収入	8億3,197万円
	支出	8億4,084万円
資本的	収入	3億9,048万円
	支出	8億5,937万円

### 病院事業会計

業務の状況  
○市立総合病院  
入院1日平均 462人  
外来1日平均 1,049人  
○市立栗沢病院  
入院1日平均 72人  
外来1日平均 78人

### 経理の状況

収益的	収入	58億1,996万円
	支出	53億2,803万円
資本的	収入	2億2,399万円
	支出	4億3,047万円