

# 冬のくらし

## 市民の雪堆積場

問合せ先 市除排雪対策本部

☎ 22 局 8400

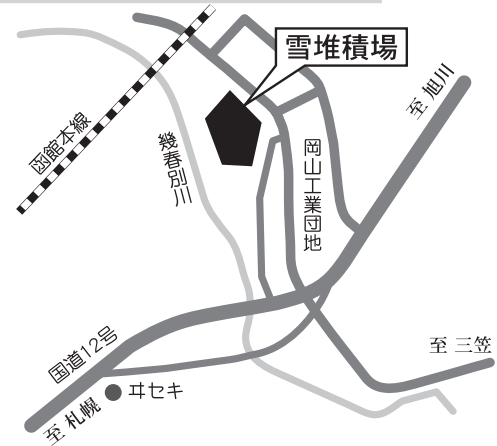
利用時間 午前7時～午後8時  
開設期間 平成27年3月下旬まで  
※年末年始の開設日はお問い合わせください。

### ご利用にあたって

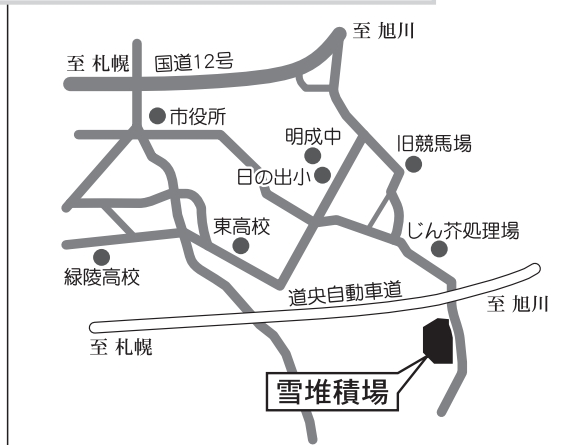
- ◆ご利用の際は、管理人の指示に従ってください
- ◆雪と一緒にごみを持ち込まないでください
- ◆混み合っているときは、事故防止のためにお待ちいただくことがあります

安全にご利用いただくため、ご協力をお願いします。

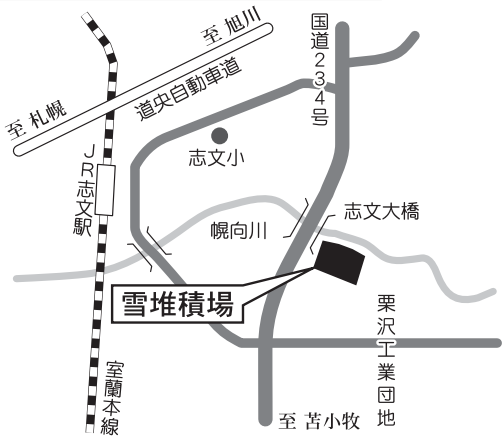
### 岡山町 雪堆積場



### 日の出町 雪堆積場



### 栗沢町 雪堆積場



### 除雪ボランティア募集

高齢者世帯等への除雪支援を行う、除雪ボランティアを募集しています。雪に負けない「安全・安心な福祉のまちづくり」のため、ボランティアの事前登録に皆様のご協力をお願いします。

なお、活動内容などの詳細は、社会福祉協議会のホームページをご覧ください。

申込・問合せ

社会福祉協議会(11西3) ☎ 22 局 2960

岩見沢 除雪ボランティア

click!

検索



### 悪天候時は

### 不要不急の外出を控えて！

悪天候時に外出すると、「車が埋まった」「視界が悪く動けない」など、命にかかわる状況に陥る危険があります。

自分や家族の命を守るためにも、悪天候時は不要不急の外出を避け、天候の回復や道路状況の改善を確認してから行動するように心がけましょう。