

平成28年 **4月** から **危険ごみ** として出す

スプレー缶・カセットボンベは 穴あけ不要となりました

スプレー缶やカセットボンベの穴あけが原因とみられる火災や爆発事故が発生しています。

そのため市は、事故を防止するために、危険ごみとして出す際の「スプレー缶」および「カセットボンベ」は穴あけ不要に変更します。

なお、塗料のスプレー缶も穴あけ不要で、危険ごみの分別に変更します。



穴あけ不要 で **危険ごみ**

平成28年 **3月** まで



使い切って
穴をあけて

危険ごみ




塗料の
スプレー缶

使い切って
穴をあけて

指定ごみ袋
(緑色)

燃やせないごみ

平成28年 **4月** から



使い切って

穴あけ不要 **危険ごみ**

※穴あけは不要ですが、中身が残っている場合は、火気の無い風通しのいい屋外でガスを抜いてください。

ごみの分別や収集日の確認に便利なアプリ

岩見沢市ゴミチェッカー ごみの分別を検索できるアプリです。

岩見沢市ゴミかれんだー ごみ収集日を検索できるアプリです。

岩見沢市 ごみ アプリ

検索



ごみ分別アプリ
ゴミチェッカー



収集日アプリ
ゴミかれんだー

裏面は『家庭ごみの分別ガイドブック』の危険ごみのページの修正版です。切り取って、該当ページ(10P)に貼り付けてご使用ください。

問合せ先


岩見沢市役所環境部廃棄物対策課

☎23局4111 (内線213~215)

危険ごみ

月1回第○□曜日

それぞれの品目ごとに分けて、透明または半透明の袋に入れて、収集日の午前8時30分までに
ごみステーションに出してください。



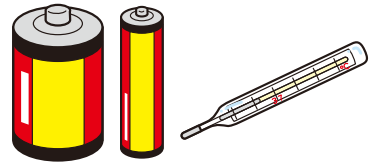
▲透明または半透明の袋
(指定袋はありません)

スプレー缶・カセットボンベ



- 殺虫剤 ●消臭スプレー ●防水スプレー
- 制汗スプレー ●ヘアスプレー
- カセットコンロのガスボンベ など
- ▶中身を使い切ってから出す
- ▶中身が残っている場合は、火気のない風通しのいい屋外でガス抜きをしてください。

乾電池・水銀式体温計など



- 乾電池
- 水銀式の体温計、血圧計、温度計など水銀を含むもの
- ▶小型充電式電池・ボタン電池は回収協力店へ

P.20

- ▶リチウムコイン電池(型番BR・CR)はセロハンテープなどを巻いて絶縁し「燃やせないごみ」(絶縁しないと発火の恐れがあります)




- ▶デジタル式の体温計・温度計などは「燃やせないごみ」または「拠点回収(小型家電)」へ

P.18

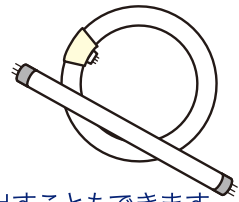
※現在の国産乾電池には水銀は使用されていませんが、アルカリボタン電池や輸入乾電池などの一部に使われていることがあります。

ライター



- ライター(オイルライター、ガスライターなど)
- ▶中身を使い切ってから出す
- ▶中身が残っている場合は、火気のない風通しのいい屋外でガス抜きをしてください。(輪ゴムや粘着テープでレバーを固定すると楽にガス抜きできます)

蛍光管



- 蛍光管・蛍光灯(直管型・環型・電球型)
- ▶購入時の箱に入れて出すこともできます
- ▶割れてしまった蛍光管(新聞などで包む)、LED電球・白熱球は「燃やせないごみ」

P.9

！車両火災を防ぎましょう！

●中身の残ったスプレー缶やライターを「燃やせないごみ」で出すと、ごみ収集車(パッカー車)の中で圧縮されて火災が発生し、ごみ収集に遅れが出るだけでなく、住民の皆様や収集業者に危険が生じ、パッカー車の故障の原因にもなります。

「危険ごみ」はパッカー車ではなくトラックで平積みにして回収しますので、中身を使い切り、危険ごみの収集日に出すようにしましょう。



(平成28年広報いわみざわ4月号)

スプレー缶・カセットボンベの出し方が変わりました。詳細は裏面をご覧ください。

切り取って、家庭ごみの分別ガイドブック10Pに貼り付けてください。

スプレー缶・カセットボンベの出し方が変わりました。詳細は裏面をご覧ください。

切り取って、家庭ごみの分別ガイドブック10Pに貼り付けてください。