

家庭ごみ(資源ごみ)の出し方について

岩見沢市環境部廃棄物対策課 市役所2階⑩番窓口
電話 23-4111(内線 214・215)

以下の点にご注意願います

新型コロナウイルス感染の疑いのある方がご家庭にいらっしゃる場合には、ご家庭で1週間程度保管してからごみステーションへ出してください。感染リスクを少しでも軽減するため、ご協力をお願いいたします。

▶ 月に1回の紙類の出し方

品目ごとに出し方が異なります。各品目に分けて出してください。

※町内会等の集団資源回収でも同じように分別してください。

☑ 雑がみ



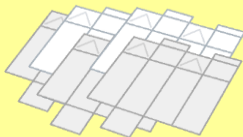
- ▶ 紙袋、透明または半透明の袋に入れる
- ▶ ひもで束ねる

☑ ダンボール



- ▶ 折りたたみ、ひもで束ねる

☑ 紙パック



- ▶ 洗って開き、ひもで束ねる

☑ シュレッダー紙



- ▶ 透明または半透明の袋に入れる

💡 雑がみ分別のポイント 💡

雑がみに該当するもの

- 空き箱 (お菓子、食品、ティッシュ、ラップ、靴 などの)
- 包装紙、紙袋、封筒、名刺、はがき、ノート、紙ファイル ※金具、フィルム等は外して
- 紙製の芯 (トイレトーパー、ラップ などの)

雑がみに該当しないもの

- 色が茶色のもの (紙製の芯、封筒など)



ダンボール へ

- においのついた紙
- 写真
- 感熱紙
- 圧着はがき
- 防水加工されたもの
- 粘着物のついた封筒
- 金、銀などが箔押しされたもの
- 濡れたり汚れたりしているもの



使用済みのマスク等は

使用済みのマスクやティッシュは、**燃やせるごみ**です！
ごみ袋を**しっかりしばって**から出してください。

新聞・雑誌は市の「紙類」の収集には出していないでください。

町会等の各団体で実施する集団資源回収や古紙回収協力店をご利用ください。



燃やせるごみ へ

感染症拡大防止にご協力ください

新型コロナウイルス感染の疑いのある方がご家庭にいらっしゃる場合に、感染拡大を防ぐためにごみとして出す場合は「**燃やせるごみ**」です。



▶ 週に1回のプラスチック製容器包装の出し方

☑ プラスチック製容器包装



- ▶ このマークが目印！
軽くすすいで透明または半透明の袋に入れる
- ▶ プラマークのついていないプラスチック製品は対象ではありません



💡 プラスチック製容器包装分別のポイント 💡

- 軽くすすいで、乾かして
- 汚れの落ちないものは**燃やせるごみ**
- 袋に入らない大きさの発泡スチロール等は、ひもなどで束ねてもOK



デリバリーのプラスチック製の容器は、できるだけ汚れを落として「プラスチック製容器包装」で出してください。
どうしても汚れが落ちない場合は、「**燃やせるごみ**」で出してください。



感染症拡大防止にご協力ください

新型コロナウイルス感染の疑いのある方がご家庭にいらっしゃる場合に、感染拡大を防ぐためにごみとして出す場合は「**燃やせるごみ**」です。




【不適正排出はやめてください】

不適正排出とは、分別間違いや、指定ごみ袋を使用しないなどの、市のごみ出しルールとは違う方法でごみを出すことです。
不適正排出物は、「警告ステッカー」を貼って市では収集しません。

✓収集日・分別を間違ってしまったら

- ▶ 警告ステッカーには、収集されなかった理由が書いてありますので、確認して出し直してください。
 - ① ステッカーをはがす
 - ② ステッカーに「×印」を書き入れる



✓ごみステーション等の管理について

- ▶ ごみステーションやリサイクルステーションは、その地域の方々が清掃や除雪などの管理を行っています。他の地域のステーションへ、車でごみを出しに行くなどの行為はやめてください。
- ▶ ステーションやネットにしっかり収まっていないごみは、カラスに荒されてしまいます。近所の方や収集作業員が片付けていますのでお気を付けください。
- ▶ 市は「家庭ごみ」のみ収集します。会社やお店などの「事業ごみ」は、地域のステーションには絶対に出さないでください。



不適正排出の多いごみステーションの例

不適正排出物が溜まると、地域のみなさんに大きな迷惑がかかり、収集作業にも支障をきたします。ご協力のほど、よろしくお願いいたします。

▶ 月2回のびん・缶・ペットボトルのごみステーションに出す場合の出し方

「茶色びん」、「無色びん」、「その他の色のびん」、「缶」、「ペットボトル」に分けて出してください。

※リサイクルステーションに出す場合は、「無色びん」、「茶色びん」、「その他の色のびん」、「ペットボトル」、「アルミ缶」、「スチール缶」のそれぞれのかごに分けて出してください。

✓びん



- ▶ それぞれ色ごとに分けて透明または半透明の袋に入れる

✓ペットボトル




- ▶ ラベルとキャップを外し透明または半透明の袋に入れる

ラベルとキャップはプラスチック製容器包装へ

💡リサイクルステーションをご利用ください💡

- 収集日に関係なくご利用いただけます
- 袋に入れる必要がありません
- リサイクルステーションへ出したアルミ缶は集団資源回収の対象になります

✓缶



- ▶ 透明または半透明の袋に入れる

💡金属製のふたは燃やせないごみ💡

💡びん・缶・ペットボトル分別のポイント💡

- 軽くすすいで
- つぶさずに
- たばこの吸い殻等の異物は入れない
- 缶詰、缶類、びんの金属製のふたは燃やせないごみ

新型コロナウイルス感染の疑いのある方がご家庭にいらっしゃる場合に、感染拡大を防ぐためにごみとして出す場合は、ペットボトルは「燃やせるごみ」、びん・缶は「燃やせないごみ」です。

感染症拡大防止にご協力ください

