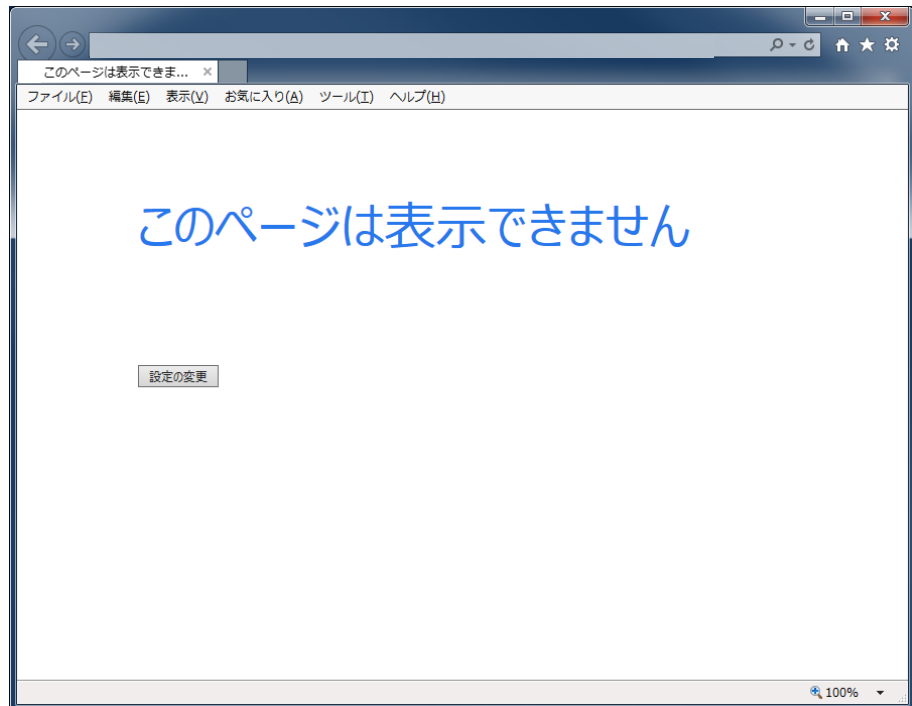


2014年10月23日(木)夜間にSSLv3 POODLE脆弱性 (CVE-2014-3566) 対応を行います。  
2014年10月24日(金)以降、Internet ExplorerにてTLSを使用する設定となっていない場合、電子調達システムにおいて以下の画面が表示されます。  
つきましてはInternet Explorerのセキュリティ設定の変更をお願いいたします。

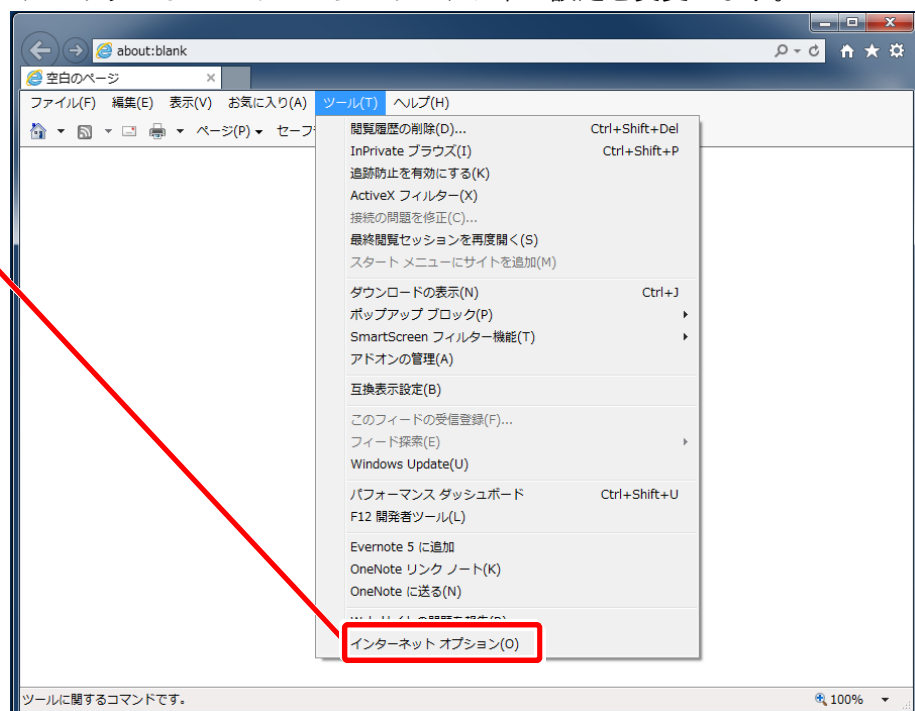
① Internet ExplorerにてTLSを使用する設定となっていない場合、以下の画面が表示されます。



② Internet Explorerのインターネットオプションからセキュリティの設定を変更します。

**Step 1** Internet Explorerの「ツール(T)」-「インターネットオプション(O)」をクリックする

**Step 2** 「インターネットオプション」画面が表示される



**Step 3**

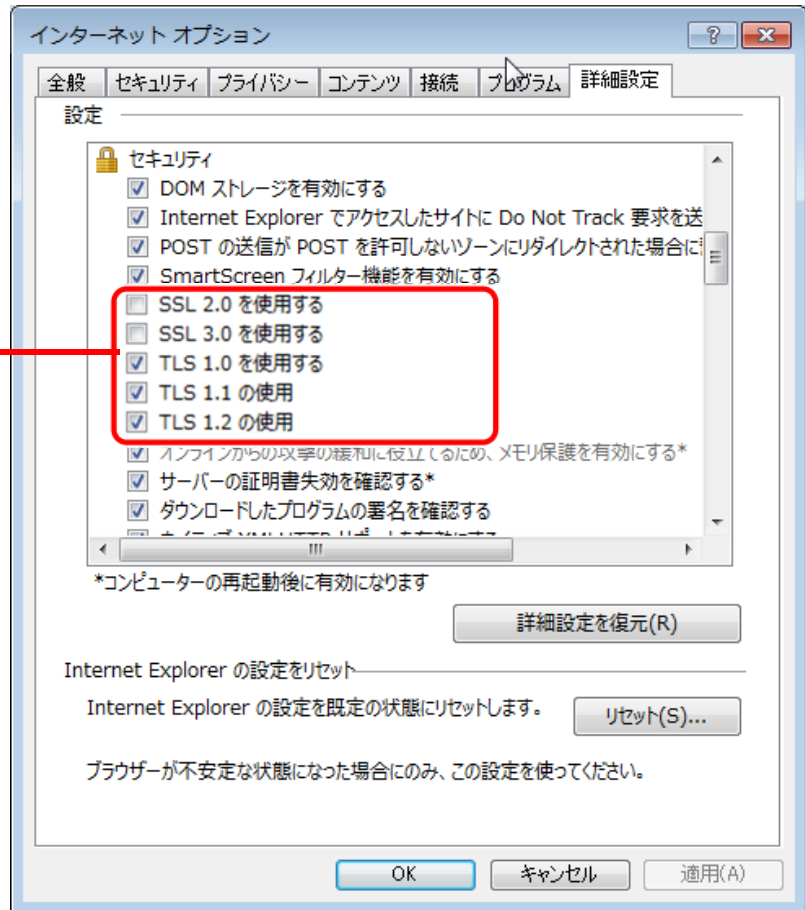
[詳細設定]タブ-[ブラウズ]-[SSL 2.0を使用する][SSL 3.0を使用する]のチェックを外してください。  
[TLS 1.0を使用][TLS 1.1を使用][TLS 1.2の使用]にチェックを入れてください。

**Step 4**

設定完了後、[OK]をクリックし、画面を閉じてください。

**Step 5**

全ての Internet Explorer を×ボタンで閉じてください。



**注意**

- TLS を「使用しない」設定になっている場合は、電子調達システムにアクセスができなくなります。
- ご利用の OS・Internet Explorer のバージョンによって、選択できる項目が異なります。